

Н. А. ТКАЧЕНКО

РАННЕЕ ОБУЧЕНИЕ ЧТЕНИЮ 2+

РАННЕЕ ОБУЧЕНИЕ

ЧТЕНИЮ



Издательство АСТ  
Москва



## Уважаемые взрослые!

Книга по раннему обучению чтению объединила в себе многолетний труд известного педагога-практика Н.А. Ткаченко.

Первая часть книги — это знакомство с азбукой, **по уникальной развивающей методике изучать буквы можно даже с совсем маленькими детьми**. Каждая буква выглядит необычно: вместо скучных и непонятных значков ребёнок видит яркий интересный образ, который можно разглядывать и обсуждать. Например, буква **А** похожа на арку, а буква **У** — на улитку с рожками.

Ребёнок легко запомнит не только написание букв, но и то, как они «звучат»: «Посмотри, вот буква **А**. А рядом Ася куклу укачивает: А-А-А. Давай попробуем вместе. Ну-ка скажи: А-А-А. Так звучит буква **А**».

Вторая часть сборника — это букварь для самых маленьких учеников. С нашей книгой малыш будет учиться складывать буквы в слоги, овладеет первыми навыками чтения.

Заключительный раздел поможет ребёнку повторить пройденное и научиться уверенно читать сложные слова и длинные тексты.

### Основные правила занятий:

- Очень важно помнить, что буквы следует называть как звуки («б», «в», «м», «с», а не «бэ», «вэ», «эм», «эс»).
- Читая строчки, малыш должен держать пальчик под читаемой буквой, и двигаться в направлении слева направо.
- Чтобы малыш легко освоил чтение, в книге используется выделение цветом слогов и согласных в стечениях (КОМ, МЫШКА, ГРОМКИЙ).
- Занятия должны быть интересны малышу. Поддерживайте его, даже если не все получается — это важное условие для успешного обучения.

**Успехов вам и вашему малышу!**



# ПЕРВЫЕ ПРОПИСИ



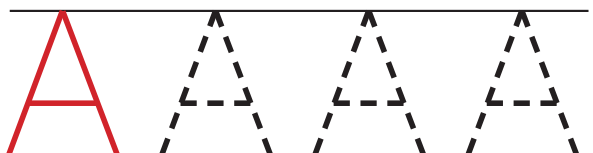
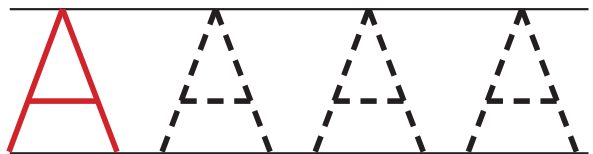


- Обведи букву **А** пальчиком, называя её вслух.

**Ася мишку укачивает: А-А-А.**



- Напиши букву **А**.



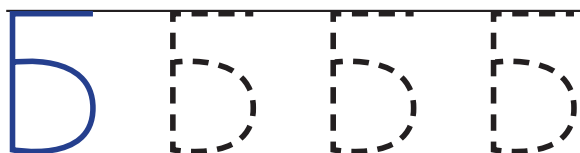
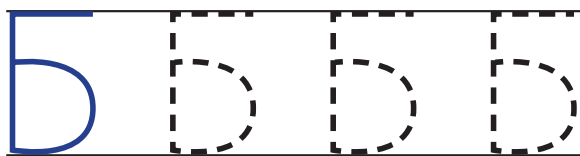


- Обведи букву **Б** пальчиком, называя её вслух.

**Бегемот барабанит: Б-Б-Б.**



- Напиши букву **Б**.



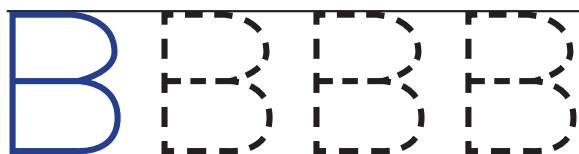


- Обведи букву **В** пальчиком, называя её вслух.

**Вертушка вертится: В-В-В.**



- Напиши букву **В**.





- Обведи букву Г пальчиком, называя её вслух.

**Гусь гогочет: Г-Г-Г.**



- Напиши букву Г.



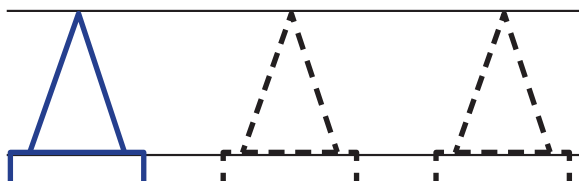
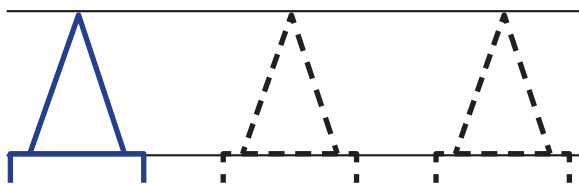


- Обведи букву **Д** пальчиком, называя её вслух.

**Дятел клювом долбит дуб: Д-Д-Д.**



- Напиши букву **Д**.



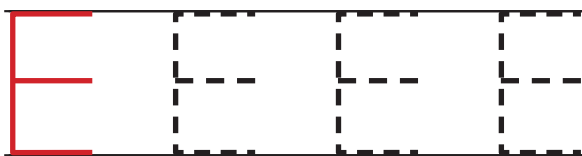


- Обведи букву **Е** пальчиком, называя её вслух.

**Енот еду ест, радуется: Е-Е-Е.**



- Напиши букву **Е**.



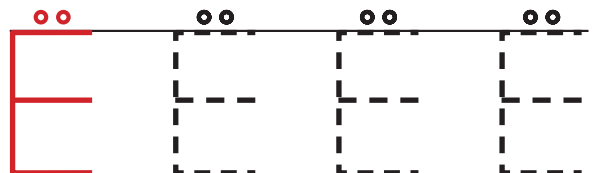
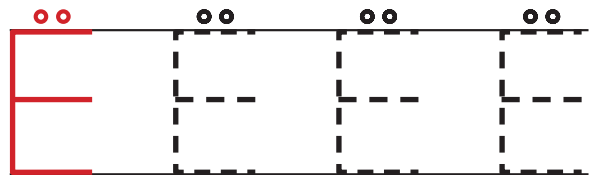


- Обведи букву Ё пальчиком, называя её вслух.

Ёжик играет, поёт: Ё-Ё-Ё.



- Напиши букву Ё.

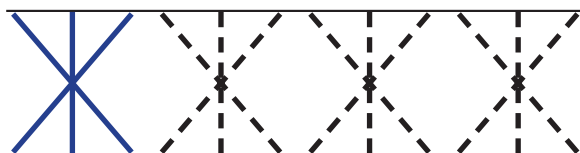
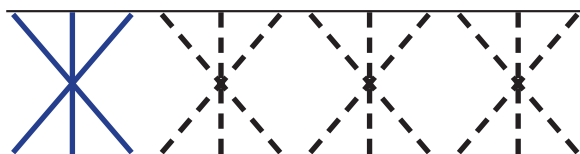


- Обведи букву **Ж** пальчиком, называя её вслух.

**Жук жужжит на жабу: Ж-Ж-Ж.**



- Напиши букву **Ж**.



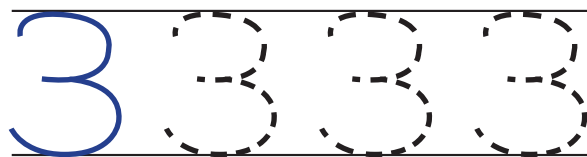
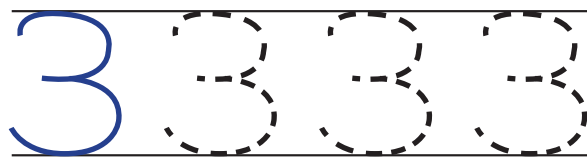


- Обведи букву **З** пальчиком, называя её вслух.

**Комары зудят: 3-3-3.**



- Напиши букву **З**.



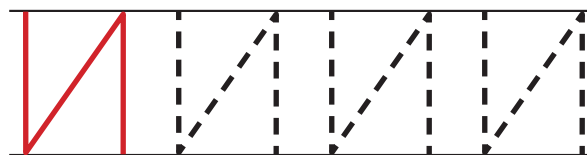
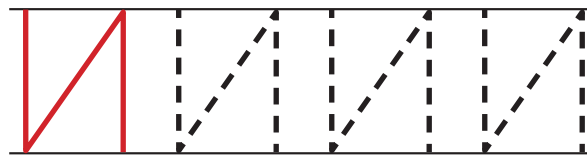


- Обведи букву **И** пальчиком, называя её вслух.

**Индюшата пищат: И-И-И.**



- Напиши букву **И**.



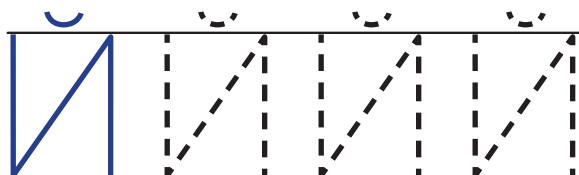
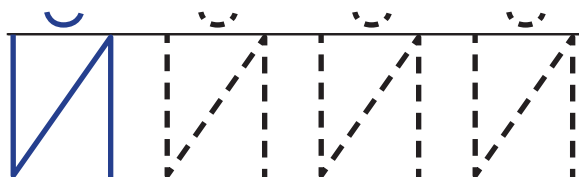


- Обведи букву **Й** пальчиком, называя её вслух.

**Дети любят йогурт.**



- Напиши букву **Й**.





- Обведи букву **К** пальчиком, называя её вслух.

**Котик точит когти: К-К-К.**



- Напиши букву **К**.

