







САМЫЙ ПРОСТОЙ САМОУЧИТЕЛЬ ДЛЯ ДЕТЕЙ

Как нарисовать 100 ДИНОЗАВРОВ: шаг за шагом



Издательство АСТ
Москва
2022

УДК 372.3/.4
ББК 74.102
Д53

Д53

Дмитриева, Валентина Геннадьевна.

Как нарисовать 100 динозавров: шаг за шагом / В. Г. Дмитриева. — Москва : Издательство АСТ, 2022. — 62,[2] с., ил. — (Самый простой самоучитель для детей). ISBN 978-5-17-146702-9.

Как научиться рисовать животных Древнего мира? Это просто! Это весело и интересно! В замечательной книжке «Как нарисовать 100 динозавров: шаг за шагом» — коллекция пошаговых рисовалок. Увлекательные занятия развивают мелкую моторику, мышление, память, внимание и воображение. С нашей книжкой можно научиться рисовать гиганта-диплодока, свирепого тираннозавра, и даже крылатого птерозавра. Маленький художник сможет удивить всех необычными рисунками, которые сделал сам!

Для дошкольного возраста.




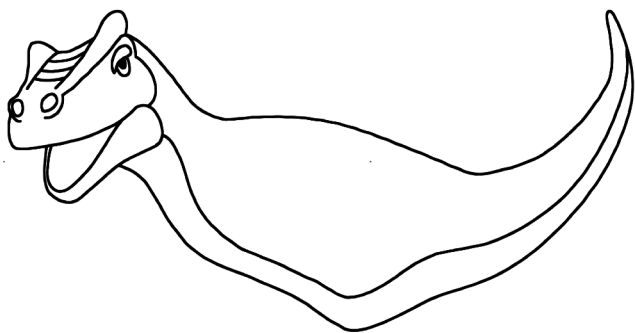
**УДК 372.3/.4
ББК 74.102**








ISBN 978-5-17-146702-9

© В. Г. Дмитриева, 2022
© В. Ю. Глотова, иллюстрирование, 2022
© В оформлении использованы материалы,
предоставленные фотобанком
Shutterstock/FOTODOM
© ООО «Издательство АСТ», 2022




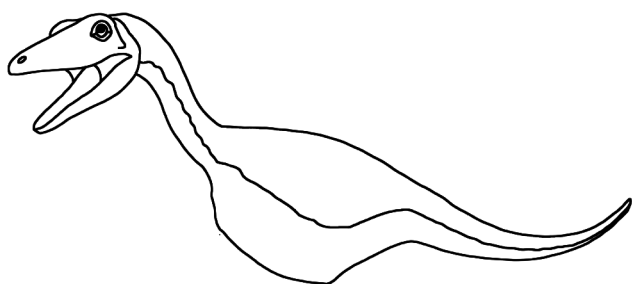
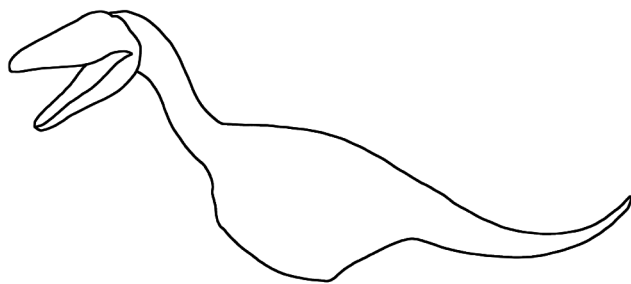
Аллозавр



Тарбозавр



Компсогнат



Ютараптор

