

УДК 373.2:811.161.1
ББК 74.102
В68

Волох, Алла Владимировна.

В68 Живая азбука / А. В. Волох. — Москва : Эксмо, 2021. — 96 с. : ил. — (Интерактивная подготовка к школе).

ISBN 978-5-04-117197-1

Основная цель пособия — познакомить ребёнка со звуками и буквами русского алфавита в интересной игровой форме. Увлекательные задания, весёлые стихотворения, яркие иллюстрации, обучающие анимационные видео помогут малышу сформировать зрительный образ буквы, понять связь между звуком и буквой, научиться определять место буквы в слове, соотносить букву и название предмета, развить графические навыки и речь, память и внимание, мышление и воображение.

Будет полезно любознательным активным дошколятам, их родителям, воспитателям ДОУ.

УДК 373.2:811.161.1
ББК 74.102

ISBN 978-5-04-117197-1

© Волох А.В., 2021
© ООО «Аудиономикс», 2021
© Оформление. ООО «Издательство «Эксмо», 2021



СОДЕРЖАНИЕ

ВВЕДЕНИЕ

4



А

6

Б

6

В

12

Г

12

Д

18

Е

18

Ё

18

Ж

24

З

24

И

30

Й

30

К

30

Л

36

М

36

Н

42

О

42

П

48

Р

48

С

54

Т

54

У

60

Ф

60

Х

66

Ц

66

Ч

66

Ш

72

Щ

72

Ъ

78

Ы

78

Ь

78

Э

84

Ю

84

Я

84

ПИШЕМ БУКВЫ

92





Перед вами необычный помощник интеллектуального развития малыша дошкольного возраста с обучающим видеointерактивом.

Выполняя увлекательные задания в книге, ребёнок познакомится со звуками и буквами русского алфавита, сформирует зрительный образ буквы, закрепит связь звука и буквы, научится определять место буквы и звука в слове, соотносить букву и название предмета, расширит словарный запас, разовьёт графические навыки, память, внимание, речь, мышление и воображение.

На страницах книги малыш потренируется раскрашивать буквы, обводить элементы букв по пунктиру, определять правильно ли изображена буква, а также место звука или буквы в слове, составлять короткие рассказы по рисункам, используя слова-подсказки, находить спрятанные в сюжетных иллюстрациях буквы и предметы, названия которых начинаются на эти буквы.

Знакомясь с буквами, малышу не следует заучивать их названия — «ВЭ», «ЭЛЬ», «КА». Это создаст проблемы при дальнейшем обучении ребёнка чтению. Называйте звуки — [В], [Л], [К].

Яркие иллюстрации, весёлые стихотворения, интересные задания сделают процесс обучения лёгким и увлекательным, а досуг — полезным.

Для занятий малышу понадобятся карандаши. Фломастеры использовать нежелательно. При рисовании карандашом тре-

буется нажатие пальцами на карандаш и кистью руки на лист, что способствует подготовке руки к письму. На фло-мастер нельзя давить, он предназначен для декоративного оформления.

Не предлагайте малышу выполнять упражнение, если он болен, устал или расстроен. Прежде чем прочитать ребёнку задание, ознакомьтесь с ним сами.

В этой книге малыша ждёт сюрприз — QR-коды, с помощью которых ребёнок сможет посмотреть увлекательные обучающие анимационные видео. Картинки из книг оживут и помогут быстро и легко выучить буквы русского алфавита.

На странице, где малыш в первый раз встречается с изучаемыми буквами, в одном из вагонов поезда вы найдёте QR-код.



Наведите камеру устройства (смартфона, планшета и др.) на вагон с кодом. На экране смарт-устройства появится обучающее видео с изучаемыми буквами. Ожившая книга знакомит малыша с буквой и животными, названия которых начинаются на эту букву, покажет, как правильно написать эту букву, и превратит её в забавный рисунок.

Помните: каждый ребёнок индивидуален и у каждого свой темп развития. Для малыша в раннем возрасте вы являетесь главным наставником, и только от вас зависит, что и в каком объёме он будет знать. Не стремитесь получить быстрый результат. Помогите ребёнку понять этот мир и научиться с ним взаимодействовать.

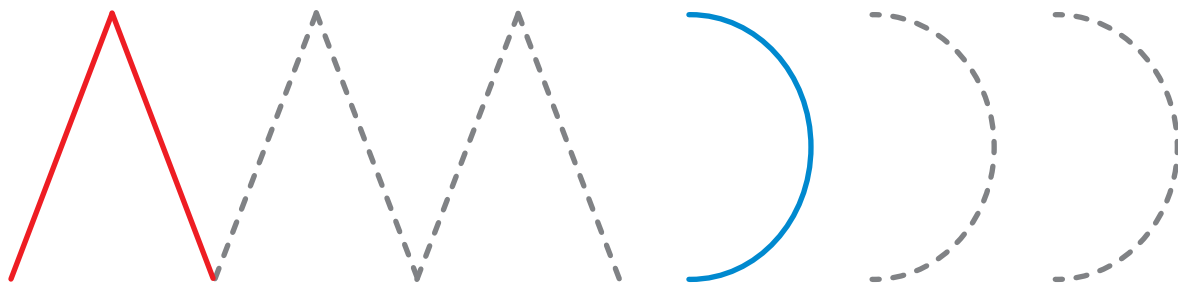
Желаем успехов!



Назови буквы и раскрась их подходящими карандашами.



Обведи пунктирные линии подходящими карандашами.



Выучи стихотворение. Названия каких фруктов и овощей, изображённых на рисунке, начинаются со звуков [а], [б]?

Аня с Борей в магазине
Выбирают апельсины.
— Надо нам арбуз купить
И бананы не забыть.



АБРИКОСЫ



АПЕЛЬСИНЫ


БАНАНЫ

АРБУЗЫ

БАКЛАЖАНЫ




АНАНАСЫ

Обведи в кружок рисунки, которые похожи на букву «А», , на букву «Б» — .



Зачеркни музыкальные инструменты с неправильно написанной буквой «Б».



Подчеркни букву «Б» в словах: в начале — ,
в середине — , в конце — .



РЯБИНА

ДУБ

БЕРЕЗА


Что у Пети в руках? В названии какого предмета
звук [а] находится в начале слова, в конце?



БОБР




Найди на рисунке спрятанные буквы и картинки.



БАРСУК



АИСТ



АКУЛА



БАБОЧКА



БАНТ



БУБЛИК

