

**Ксения
Литинская**


СЛОВАРНЫЕ ГОЛОВОЛОМКИ

**АНАГРАММЫ
КРОССВОРДЫ
ФИЛВОРДЫ**



**Москва
Издательство АСТ**

Lingua



УДК 373.2:811.161.1
ББК 74.268.1Рус
Л64

В издании использованы иллюстрации
по лицензии Shutterstock.com

Литинская, Ксения.

Л64 Словарные головоломки : анаграммы, кроссворды, филворды / К. Литинская. — Москва : Издательство АСТ, 2023. — 64 с. : ил. — (IQ-супертренажёр).

ISBN 978-5-17-152416-6

Как привлечь внимание детей к изучению русского языка? Как помочь им запомнить правила и исключения? Эти и другие вопросы волнуют многих родителей и учителей.

Решение головоломок — прекрасный досуг и вместе с тем отличный инструмент для развития познавательных и интеллектуальных способностей ребёнка. В книге используются кроссворды, филворды, анаграммы, чайнворды и другие задания разного типа. Головоломки посвящены основным темам русского языка, которые изучаются в начальной школе: сочетания ЖИ–ШИ, ЧА–ЩА, суффиксы существительных, правописание Ъ и ь, О–Ё после шипящих, склонение существительных, спряжение глаголов и другие.

Книга идеально подходит детям младшего школьного возраста, будет интересна родителям и учителям.

УДК 373.2:811.161.1
ББК 74.268.1Рус

ISBN 978-5-17-152416-6

© Литинская К., 2022
© ООО «Издательство АСТ», 2022





ОТ АВТОРА



Как привлечь внимание детей к изучению русского языка? Как помочь им запомнить правила и исключения? Эти и другие вопросы волнуют многих родителей и учителей.

Ребёнка нужно заинтересовать, привлечь его внимание к изучению русского языка, превратить стандартные упражнения в увлекательные головоломки. С этой целью создано данное пособие. В книге используются кроссворды, филворды, анаграммы, чайнворды и другие задания разного типа. Все они активизируют умственную деятельность, развивают логическое мышление, внимание и память, позволяют больше узнать об окружающем мире, обогатить словарный запас и, что также важно, усвоить правила. Головоломки посвящены основным темам русского языка, которые изучаются в начальной школе: сочетания ЖИ-ШИ, ЧА-ЩА, суффиксы существительных, правописание Ъ и Ь, О-Ё после шипящих, склонение существительных, спряжение глаголов и другие.

Предложенные головоломки можно использовать в качестве образца для создания собственных заданий по другим темам.

Занимайтесь вместе с ребёнком, помогайте ему в сложных случаях, учите искать ответы самостоятельно, поддерживайте его интерес к обучению.

Удачи и успехов, всё обязательно получится!



СПРЯТАННЫЕ БУКВЫ

В клетках кроссворда спрятаны буквы из разных языков. Найди буквы русского алфавита, впиши их в пустые клеточки по порядку. Объясни смысл получившихся пословиц.

L	Г	I	W	P	Ä	A	I	S	M	R	Ö	O	Z	I	F	B	T	Ü	N
E	U	У	В	Ч	V	L	И	В	W	Q	T	И	Ь	Ä	Q	C	J	R	Я
В	B	У	C	I	E	W	U	Z	J	Г	I	U	У	Д	Ö	I	Ä	A	R
Z	Ä	F	D	П	R	P	У	N	И	В	R	Г	G	O	У	U	Д	I	И
T	S	V	L	C	В	J	Я	Ä	Q	U	Д	F	В	I	W	E	У	Ö	L
L	Л	V	Ü	Q	O	Ö	U	M	V	J	I	Ä	A	У	C	T	N	E	F
Ü	L	P	N	A	Ä	В	Б	I	Q	O	Ö	У	Z	И	Ü	V	В	D	T
I	S	Ü	C	Ö	R	Я	Ü	F	U	B	R	O	L	J	Ö	L	I	Д	W
Ä	A	J	Ü	U	K	Z	I	A	У	Ä	M	Q	N	E	J	Ü	H	N	Ь
Q	Ö	T	D	В	У	O	Q	Ö	Ч	R	U	W	И	Ü	T	В	S	Ä	I

1. —



2.

3.

ЗВУКОВЫЕ ШАРИКИ




Раскрась шарики с буквами, обозначающими гласные звуки, красным цветом, а с буквами, обозначающими согласные звуки, — синим. В раскрашенные шарики допиши подходящие звуки.



КРАСНЫЙ, СИНИЙ, ЗЕЛЁНЫЙ


Определи слова по картинкам. Закрась схемы в соответствии со звуками. 1 клеточка = 1 звук. Гласные закрась красным, твёрдые согласные — синим, мягкие согласные — зелёным.



--	--	--



--	--	--	--



--	--	--	--

