



<b>ВВЕДЕНИЕ</b> . . . . .	3
<b>МАТЕРИАЛЫ</b> . . . . .	4
<b>ОСНОВНЫЕ ТЕХНИКИ</b> . . . . .	7
Как работать на станке . . . . .	7
Мозаичное плетение . . . . .	7
Кирпичное плетение . . . . .	13
Как крепить концевики на браслет . . . . .	15
Как нарастить нить . . . . .	16
Что сделать, чтобы кольцо имело жесткую форму . . . . .	16
<b>КОЛЬЦА</b> . . . . .	17
<b>БРАСЛЕТЫ В МОЗАИЧНОМ ПЛЕТЕНИИ</b> . . . . .	33
<b>БРАСЛЕТЫ. ПЛЕТЕНИЕ НА СТАНКЕ</b> . . . . .	67

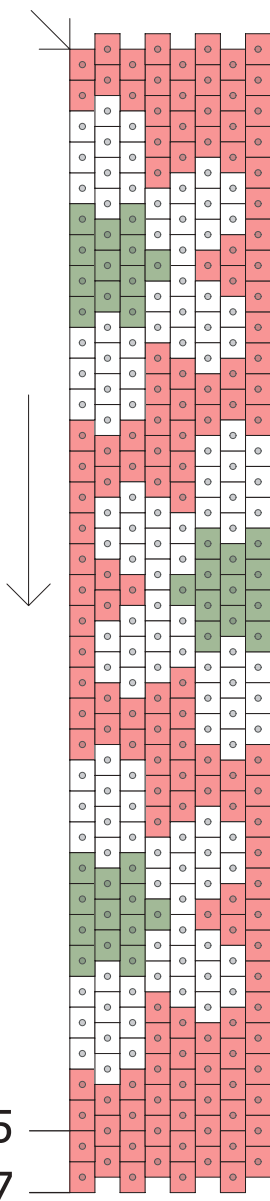
# КОЛЬЦА






# Схема 1



37 x 8



-  #201 — 160 шт. (0,8 г)
-  #2113 — 104 шт. (0,52 г)
-  #2124 — 48 шт. (0,24 г)

37 x 10

- #010 — 124 шт. (0,62 г)
- #035 — 131 шт. (0,65 г)
- #729 — 135 шт. (0,7 г)

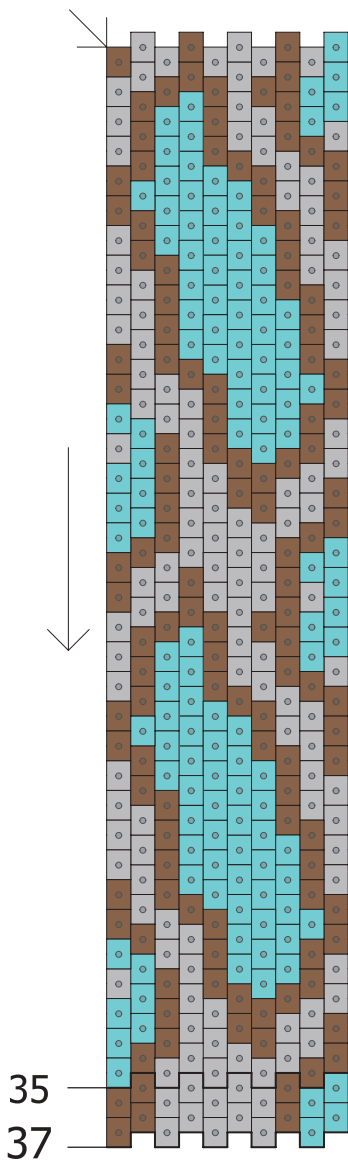




Схема 8









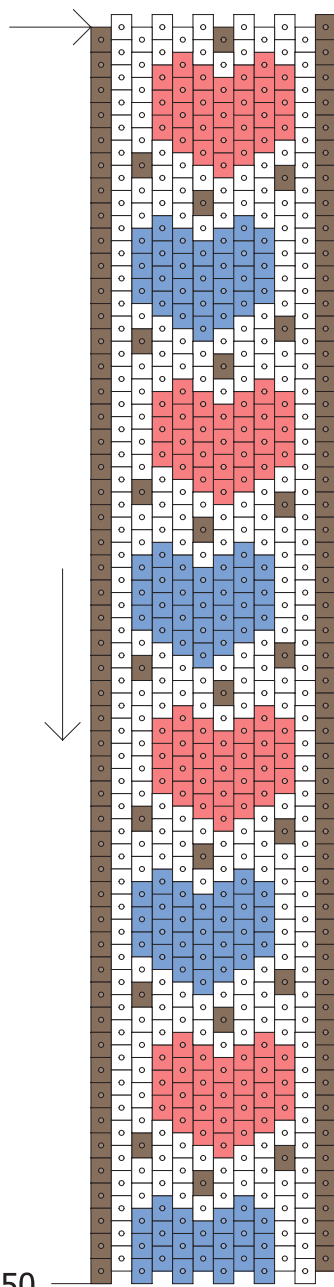
# БРАСЛЕТЫ в мозаичном плетении

# Мозаичное плетение

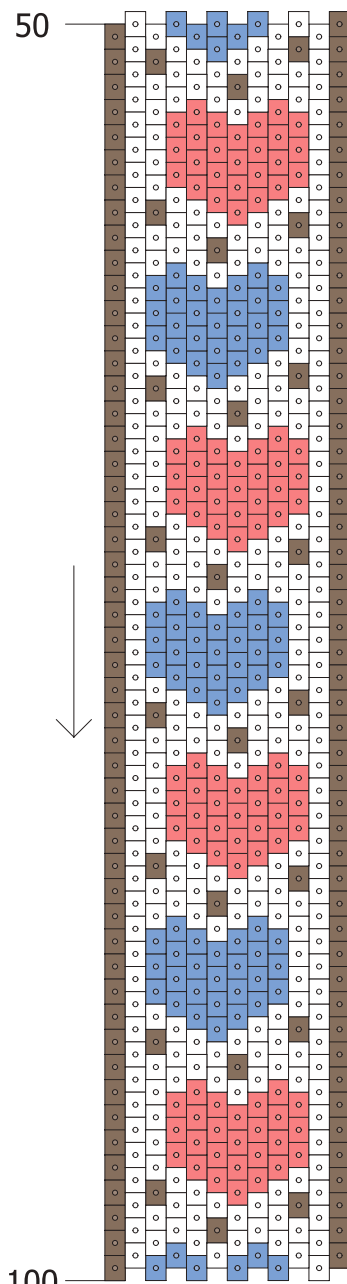


-  #201 — 558 шт. (2,8 г)
-  #035 — 246 шт. (1,2 г)
-  #244 — 208 шт. (1 г)
-  #1567 — 188 шт. (0,94 г)

12 x 100



50




50

100

Схема 4






# **БРАСЛЕТЫ** плетение на станке

# Плетение на станке



	#201 — 1090 шт. (5,5 г)
	#1831 — 609 шт. (3 г)
	#1576 — 276 шт. (1,4 г)
	#729 — 125 шт. (0,6 г)



-  #2143 — 904 шт. (4,5 г)
-  #201 — 761 шт. (3,8 г)
-  #1831 — 35 шт. (0,2 г)