

С В Е Т Л Я Ч О К




О. В. Александрова

ИГРАЙ И УЧИСЬ ЧИТАТЬ



#эксмодетство

Москва
2022



УДК 373.2:82
ББК 74.102
А46

Дизайн обложки *Г. Булгаковой*
Иллюстрации *П. Северцова, М. Герасимова*

Александрова, Ольга Викторовна.
А46 **Играй и учись читать / О. В. Александрова.** — Москва : Эксмо, 2022. — 64 с. : ил. — (Светлячок).

ISBN 978-5-04-160393-9

Чтение — основной навык, от которого зависит не только успех ребёнка в школе, но и его будущее.

Занимаясь по этому пособию, ребёнок получит необходимый для его возраста объём знаний и умений — легко выучит буквы, научится читать слоги, простые предложения и тексты, сможет развить мелкую моторику, внимание и речь. Пособие предназначено для совместных занятий взрослого и ребёнка.

Обучение будет проходить в виде весёлой, увлекательной игры и поможет ребёнку не только развить ключевые навыки, но и почувствовать уверенность в своих силах.

Книга адресована активным, любознательным малышам, родителям и педагогам и может быть использована как на групповых занятиях, так и при домашнем обучении.

УДК 373.2:82
ББК 74.102

ISBN 978-5-04-160393-9

© Александрова О.В., 2022
© Оформление. ООО «Издательство «Эксмо», 2022

Уважаемые родители!

Чтение — основной навык, от которого зависит не только успех ребёнка в школе, но и его будущее. Поэтому обучение чтению — очень важное занятие. Хотя, вопреки расхожему мнению не такое сложное. Просто ребёнок должен учиться с радостью, без принуждения и получать удовольствие от этого!

Наиболее эффективный метод обучения чтению — слоговой. Сочетание этого метода с письмом и постепенным усложнением — от букв к слогам, словам, потом к простым предложениям и текстам — гарантирует устойчивый успех и прогресс, который будет заметен ребёнку и станет мотивировать его к обучению.

Запомнить пару букв в день, играя, ему будет несложно! А процесс написания закрепит образ буквы в памяти. Замечательные картинки в большом количестве тоже помогут в этом.


Как же работать с пособием? Назовите букву, потом рассмотрите картинки и объясните ребёнку, что именно с этой буквы начинаются их названия. Затем он должен прочесть слоги. С добавлением новых букв, которые вводятся постепенно — будет больше слогов, станут появляться новые слова, которые малыш будет читать, используя те буквы, которые он уже усвоил. Для того чтобы облегчить восприятие даже небольших предложений, многие слова заменены картинками. Так ребёнку намного легче воспринимать процесс чтения. Периодически будут даваться игровые задания, которые помогут запомнить буквы и сделать процесс обучения более эффективным.

Убедитесь сами — с этим пособием вы легко научите малыша читать! И что не менее важно, он будет читать с удовольствием!




Аа


АА




АВТОБУС



АПЕЛЬСИН



АРБУЗ





Мм

МА АМ




МЕДВЕДЬ



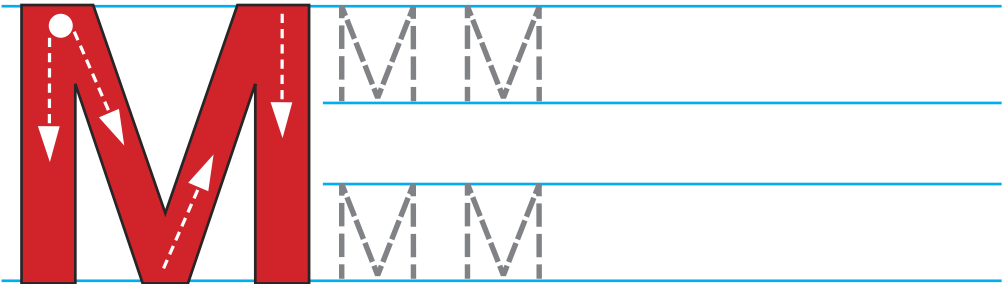
МАШИНА



МУХОМОР



МЫШЬ






уу


УА МУ
АУ УМ



УЛЕЙ

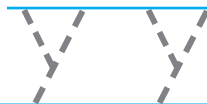



УЛИТКА



УТКА

УМ МУ-МУ
МА МА-МА





П п


ПА ПУ
АП УП



ПАВЛИН



ПАЛЬМА



ПЕТУХ

ПА-ПА
МА-МА

ПУ-МА
УМ





Ы

МЫ ПЫ



ШАРЫ



ПЧЁЛЫ

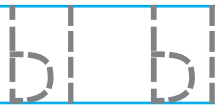
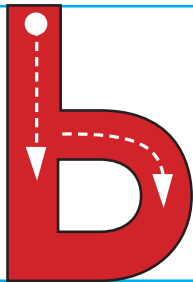


ЧАСЫ

У МА-МЫ



У ПА-ПЫ





Pp


РА

РУ


РЫ

АР


УР



РЫБА



РОЗА



РАКЕТА

У МА-РЫ



У ПУ-МЫ





Ии

МИ


ПИ

РИ


ИМ

ИА


ИР



ИГЛУ



ИНДЮК



ИРИС

У Ми-ры



Ма-ма, И-ра и

Рим-ма

