

О.В. УЗОРОВА
Е.А. НЕФЁДОВА

350
лучших
упражнений
для
развития
логики
и внимания



Издательство АСТ
Москва
2021

Урок 5

- Выбери картинку с событием, которое произошло сначала, и обведи её зелёным карандашом. Расскажи, что произошло потом.




Урок 6

- Раскрась кружки так, чтобы:
1) маленький был между синим и красным, а красный — рядом с зелёным;

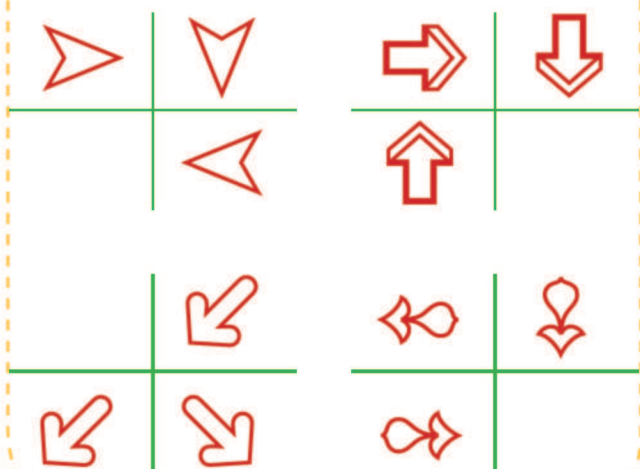


- 2) маленький — между голубым и чёрным, а чёрный — рядом с оранжевым.




Урок 7

- Найди закономерность и дорисуй четвёртую фигуру.



Урок 8

- Подумай и ответь.
1) Батон разрезали на три части. Сколько сделали разрезов?
2) Буханка хлеба весит полкилограмма и полбуханки. Сколько весит целая буханка?



Так держать!

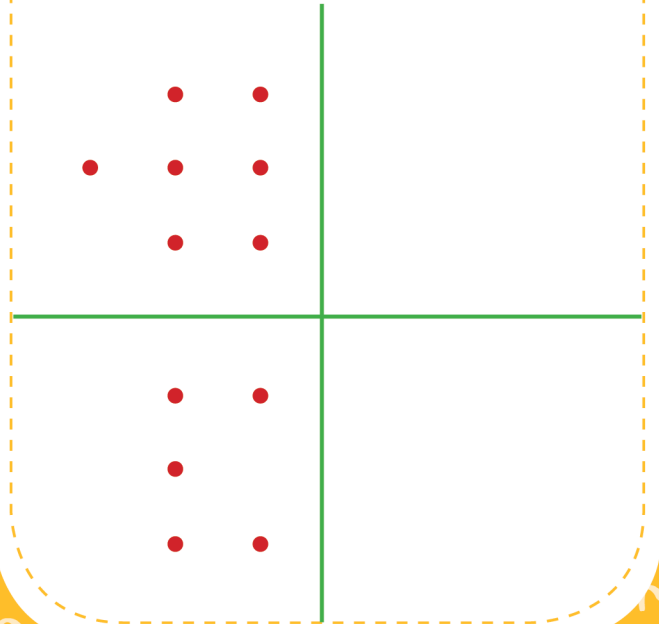
Урок 9

- Что лишнее? Найди и обведи.



Урок 10

- Скопируй.



Урок 11

- Продолжи узор: цветочек, грибочек, грибочек, цветочек.



Урок 12

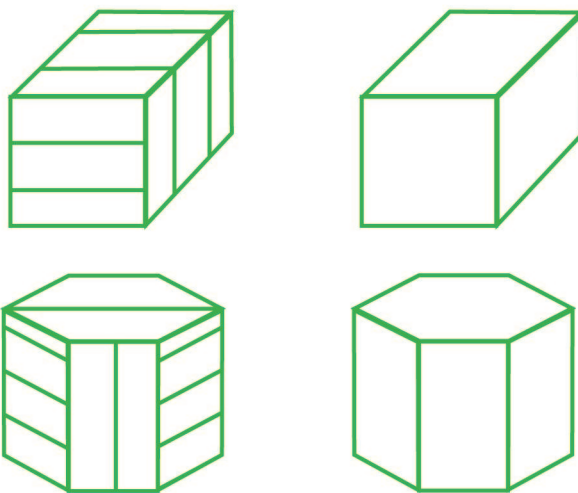
- Скажи, что лишнее, и объясни почему.
 - Рис, рожь, василёк, гречиха.
 - Сыроежка, груздь, ячмень, рыжик.
 - Пшеница, кукуруза, ячмень, рожь.
 - Овёс, мак, василёк, одуванчик.
 - Гречиха, рис, ячмень, подосиновик.
 - Сыроежка, подберёзовик, мухомор.

Урок 13

- Подумай и ответь.
1) Пассажир автобуса ехал в деревню. Навстречу ему ехали 5 грузовиков и 3 легковые машины. Сколько машин ехало в деревню?
2) Над рекой летели птицы: голубь, щука, две синицы, два стрижа и пять угрей. Сколько птиц летело?

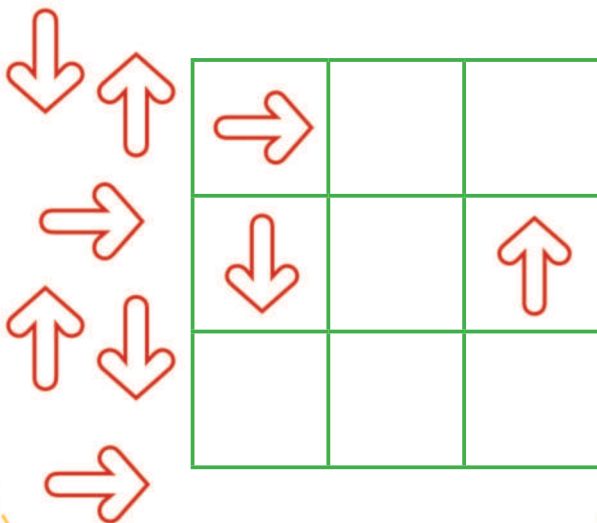
Урок 14

- Выполни штриховку, как на образцах.



Урок 15

- Подбери картинки в пустые клетки и объясни свой выбор.



Урок 16

- Посмотри на картинки. Отметь цифрами последовательность, в которой происходили события.



Ты самый умный!

Урок 17

- Расположи по порядку — от частного к общему.

③

②

Дерево, лиственное дерево,

①

яблоня.



Апельсин, цитрусовый, фрукт.



Плодовое дерево, слива,



дерево.

Урок 18

- Продолжи узор: листик, листик, солнышко, солнышко, листик, солнышко, солнышко, листик, листик.




Blank lines for drawing practice.

Урок 19

- Скажи, что лишнее, и объясни почему.
 - Муха, щука, лисица, камень.
 - Облако, солнце, птица, дождь.
 - Дуб, лисички, опята, подберёзовик.
 - Овёс, ячмень, картофель, пшеница.
 - Кукла, машинка, мячик, ручка.
 - Карандаш, тетрадь, юла, линейка.

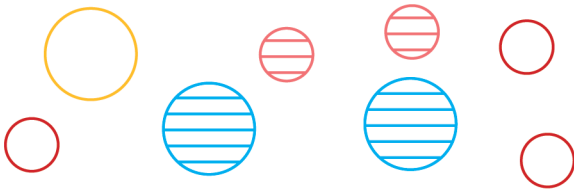
Урок 20

- Покажи, что лишнее, и объясни почему.



Урок 21

- Распредели фигуры в рамки в соответствии с их признаками.



Урок 22

- Найди ошибку в каждом ряду.



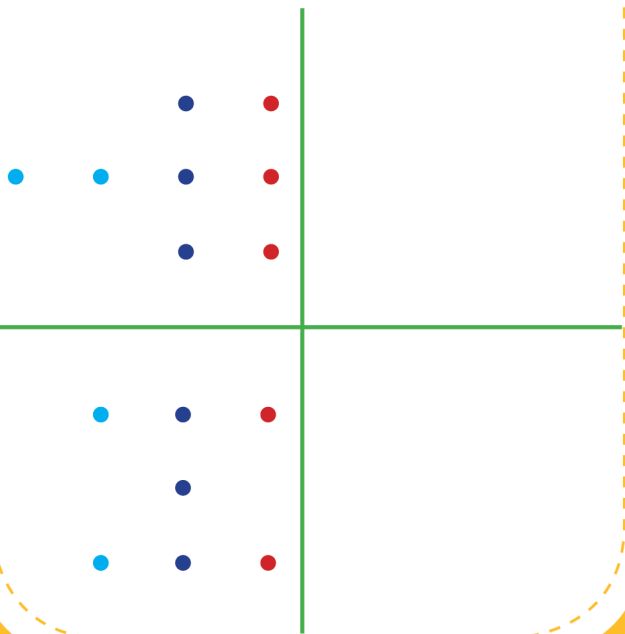
Урок 23

- Продолжи узор: месяц, солнце, тучка, тучка.



Урок 24

- Скопируй.



Отличная работа!


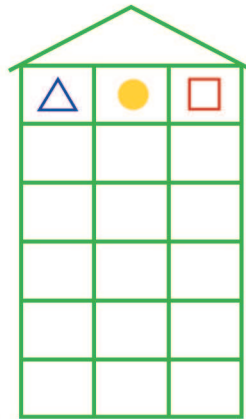
Урок 25

- Покажи, что лишнее, и объясни почему.



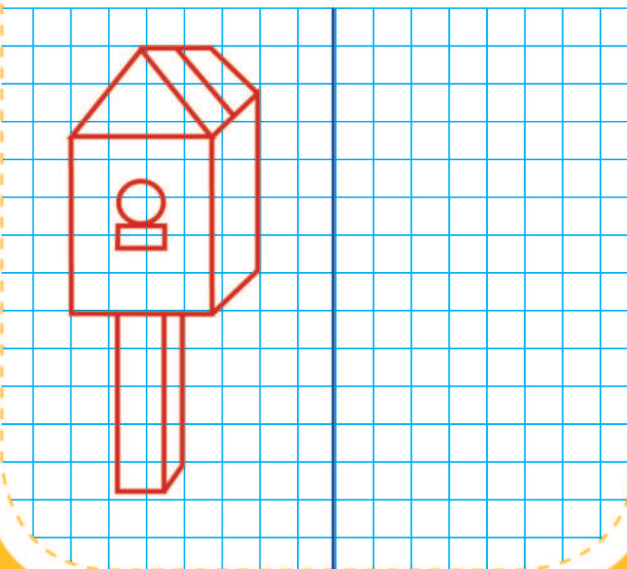
Урок 26

- Найди закономерность и «рассели» фигуры так, чтобы на каждом этаже они были расположены по-разному.




Урок 27

- Повтори рисунок.



Урок 28

- Расставь цифры по образцу.



Урок 29

- Какую фигуру из трёх нужно поставить на свободное место? Покажи и нарисуй.



Урок 30

- Раскрась кружки так, чтобы:
1) маленький был между фиолетовым и жёлтым, а жёлтый — рядом с красным;




- 2) маленький — между синим и красным, а красный — рядом с зелёным.



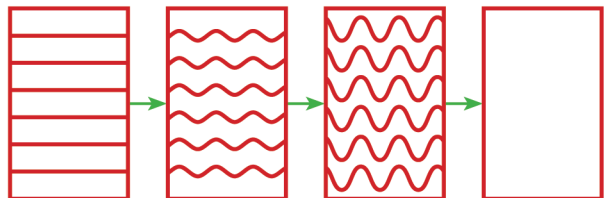
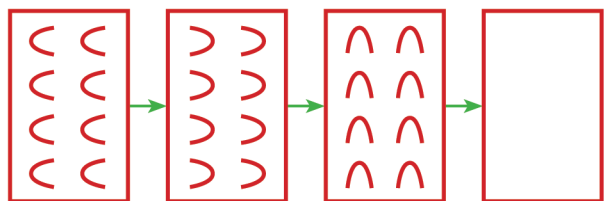
Урок 31

- Подумай и ответь.
1) Сидят 3 собаки. Напротив каждой собаки — 2 собаки. Сколько всего собак?
2) Что легче: 1 кг ваты или 1 кг железа?
3) Бублик разрезали на три части. Сколько сделали разрезов?



Урок 32

- Найди закономерность. Обведи и дорисуй.



Безупречно!


Урок 33

- Какую фигуру из трёх нужно поставить на свободное место? Покажи и нарисуй.




Урок 34

- Покажи, что лишнее, и объясни почему.



Урок 35

- Подумай и ответь.
1) Марина сидела справа от Тани, а Юра сидел справа от Кати. В каком порядке могли сидеть дети?
2) У рака 10 ног, а у пчёлки — на 4 меньше. Сколько ног у пчёлки?



Урок 36

- Где листиков больше — на дереве или под деревом? Раскрась под деревом столько листиков, сколько их на дереве.

