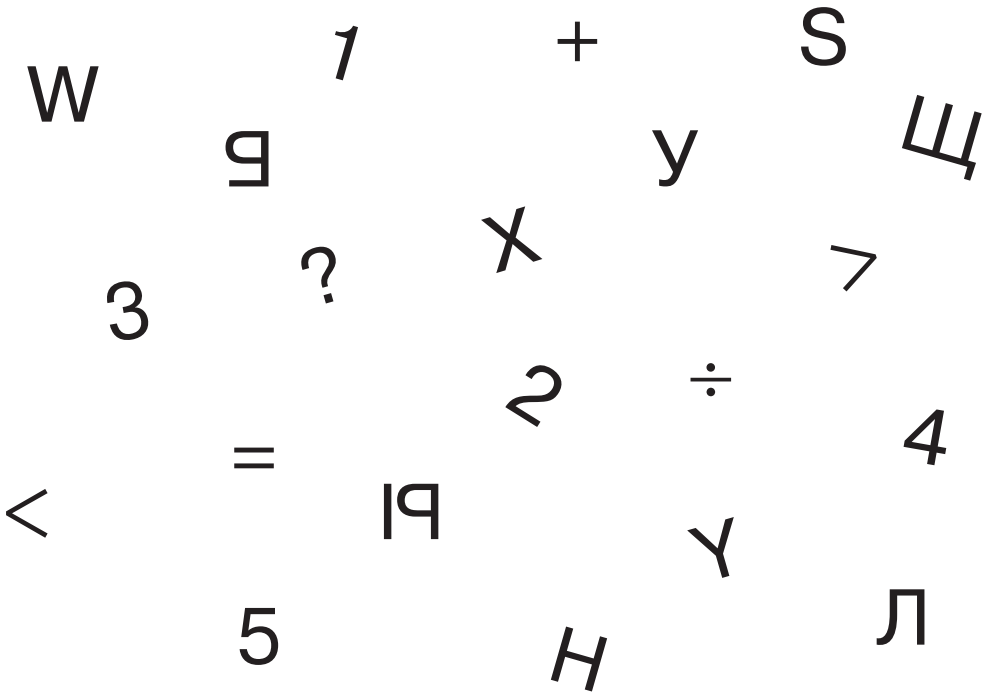


ЧИСЛА ОТ 1 ДО 5



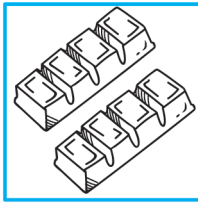

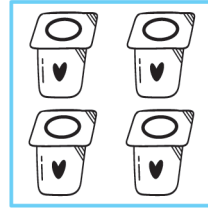
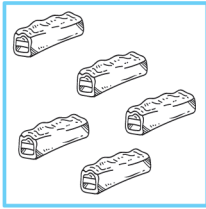
- Соедини по порядку цифры 1, 2, 3, 4 и 5.



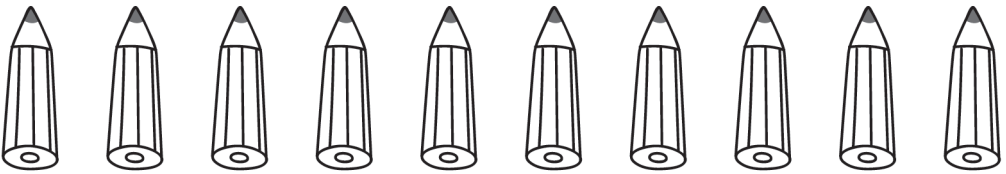
- Обведи цифры.

1	1	1	1	1	1	1	1	1	1	1	1	1
2	2	2	2	2	2	2	2	2	2	2	2	2
3	3	3	3	3	3	3	3	3	3	3	3	3
4	4	4	4	4	4	4	4	4	4	4	4	4
5	5	5	5	5	5	5	5	5	5	5	5	5

- Обведи синим карандашом квадраты, на которых изображён 1 предмет, красным — 2 предмета, зелёным — 3 предмета, жёлтым — 4 предмета, коричневым — 5 предметов.



- Раскрась пятый карандаш слева зелёным карандашом, а четвёртый справа — синим.



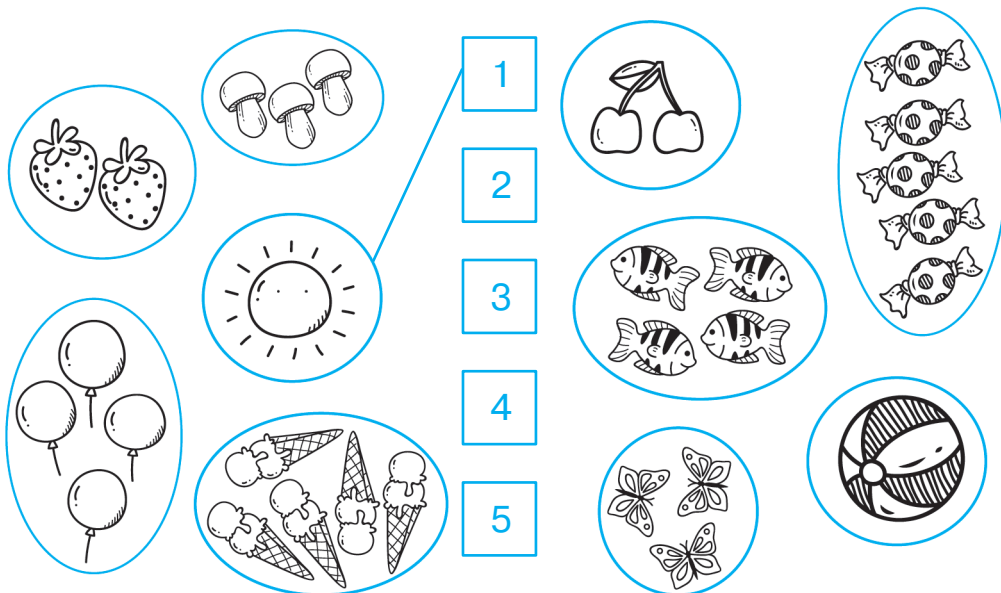
- Раскрась третье яблоко слева красным карандашом, а третье справа — жёлтым.








- Раскрась четвёртый лист слева жёлтым карандашом, а второй справа — зелёным.




- Соедини цифру с рисунком по образцу.




- Вырежи и наклей в рамку справа столько картинок, сколько указано в рамке слева.

1		
2		
3		
4		
5		



- Раскрась одного мишку, трёх кукол, два мячика, пять паровозиков и четыре самолётика.



- Соедини числа в порядке убывания.

4


1

3



5

2

- Вырежи и наклей столько воздушных шариков, сколько флажков на картинке.



Вырежи и наклей бабочек — их должно быть на 2 больше, чем стрекоз на картинке.



Вырежи и наклей чайники — их должно быть на 1 меньше, чем чашек на картинке.

