


Олеся Жукова
Елена Лазарева
Зоя Леонова

ПРОПИСИ: рисуем, обводим, штрихуем



Москва
Издательство АСТ
2022

УДК 372.3/4
ББК 74.902
Ж86

Серия «15 минут в день! Эффективные уроки подготовки ребенка к школе»
Художники: *Е. Беляева, Н. Дробот, С. Емельянова, С. Земчёнок, О. Серебрякова*

Жукова, Олеся Станиславовна.

Ж86 Прописи: рисуем, обводим, штрихуем / О. С. Жукова, Е. Н. Лазарева, З. Л. Леонова. — Москва: Издательство АСТ, 2022. — 96 с.: ил. — (15 минут в день! Эффективные уроки подготовки ребенка к школе).

ISBN 978-5-17-150924-8

Эта серия книг создана специально для занятых родителей. Уделяйте «урокам» всего 15 минут в день, и уже через месяц ваш малыш удивит и порадует вас результатами. А через год таких занятий уровень начальной подготовки ребенка будет соответствовать самым высоким стандартам современной школы.






В этой книге вы найдете эффективные задания для развития навыка письма. Попутно малыш потренирует мышление, внимание и память, разовьет воображение и речь. Для дошкольного возраста.

© О. Жукова, 2022
© Е. Лазарева, 2021
© З. Леонова, 2020
© Е. Беляева, иллюстрации, 2021
© Н. Дробот, иллюстрации, 2016
© С. Емельянова, иллюстрации, 2012
© С. Земчёнок, иллюстрации, 2021
© О. Серебрякова, иллюстрации, 2010
© ООО «Издательство АСТ», 2022
© В оформлении использованы материалы, предоставленные фотобанком Shutterstock/FOTODOM

ISBN 978-5-17-150924-8

РАСТЕНИЯ


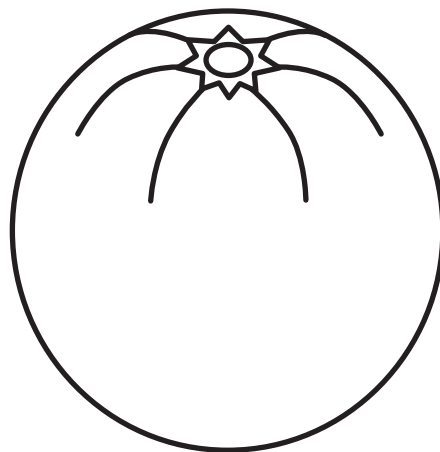

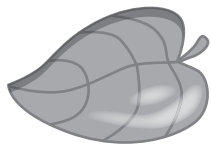
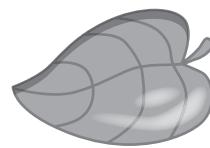

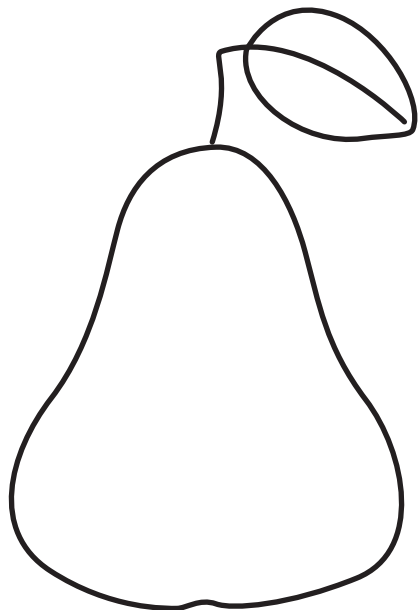
▼ Раскрась помидор красным цветом, капусту – зелёным, лук – жёлтым и зелёным, баклажан – синим, а морковь – оранжевым цветом.



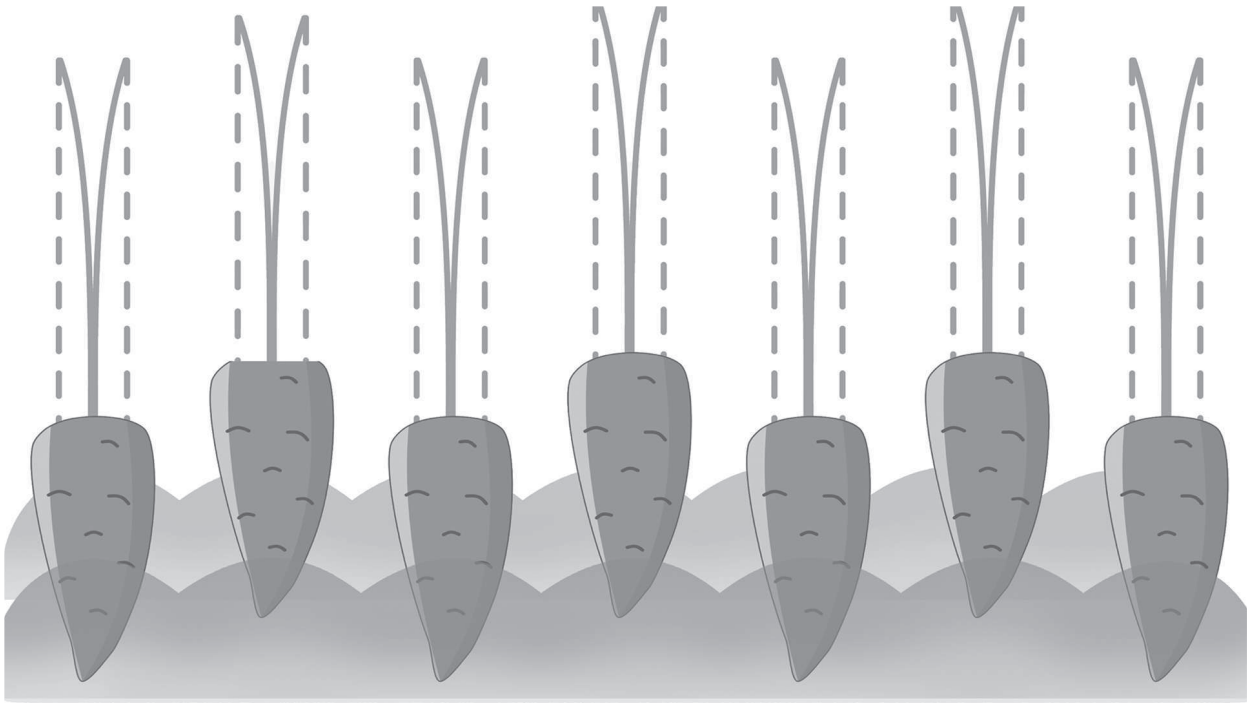
Как ты справился с заданием?
Раскрась или покажи нужную рожицу.



▼ Раскрась яблоко красным цветом, виноград – синим, грушу – зелёным, банан – жёлтым, а апельсин – оранжевым цветом.



▼ Нарисуй листики морковки.




▼ Помоги каждому зайчику доскакать до своей морковки – соедини стрелки с точками по пунктирным линиям.




Как ты справился с заданием?
Раскрась или покажи нужную рожицу.




▼ Помоги гусенице добраться до косточек яблока: нарисуй дорожку. Начни рисовать от → и закончи ●.




▼ Дорисуй картинку: обведи пунктирные линии.




Как ты справился с заданием?
Раскрась или покажи нужную рожицу.



▼ Обведи и раскрась букеты так, чтобы они были разными. Расскажи, чем они отличаются.





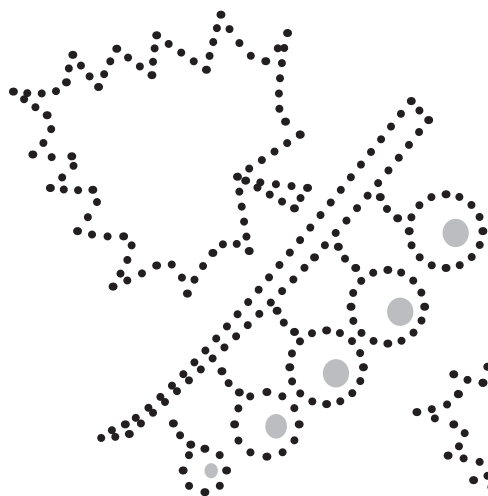




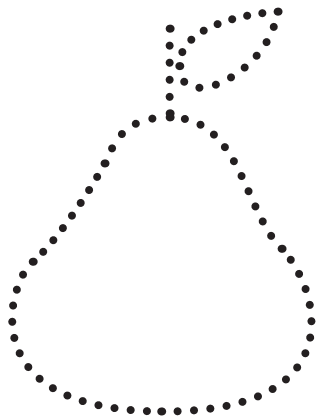

▼ Покажи, как кружатся листья, падая с дерева, – нарисуй линии от стрелок к листочкам.



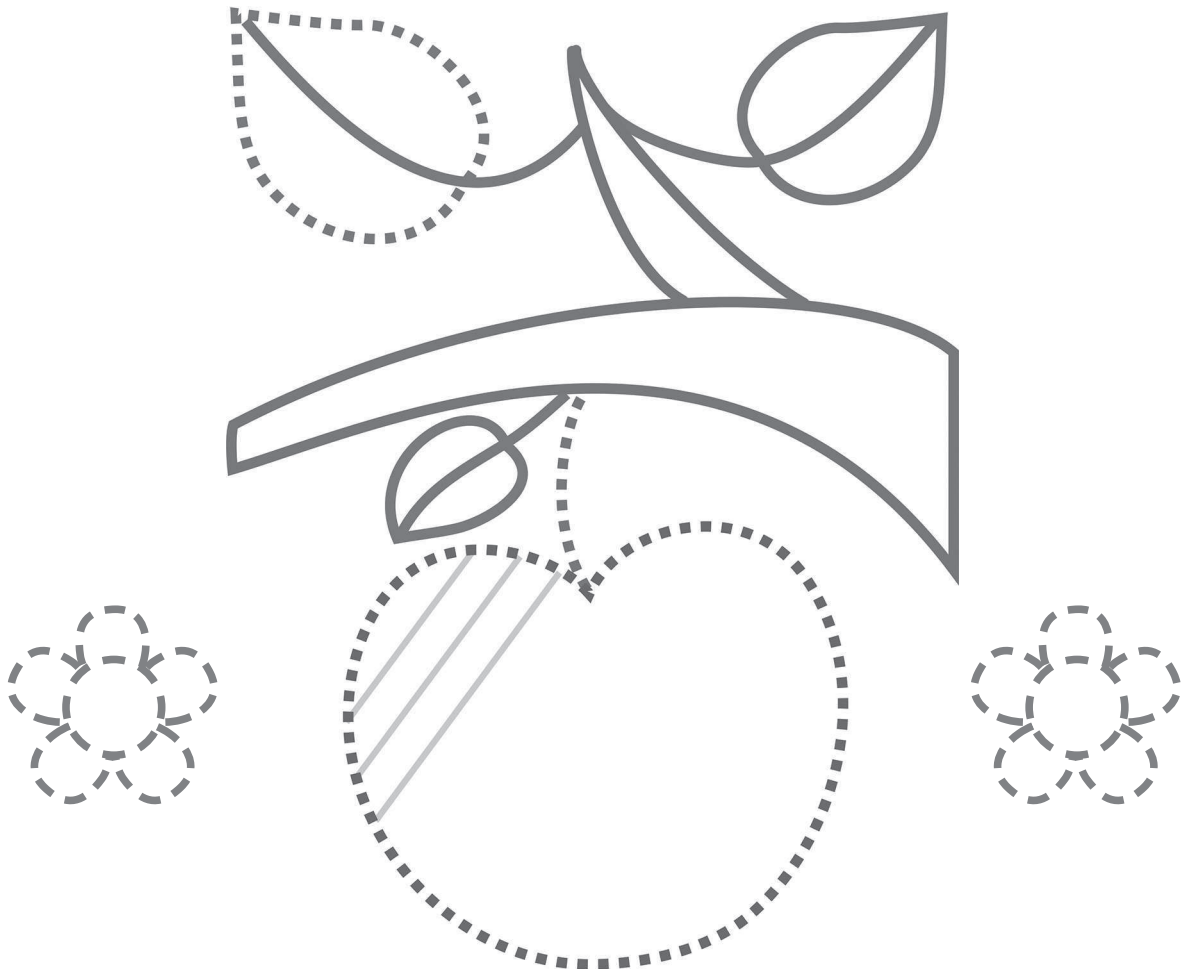
Как ты справился с заданием?
Раскрась или покажи нужную рожицу.



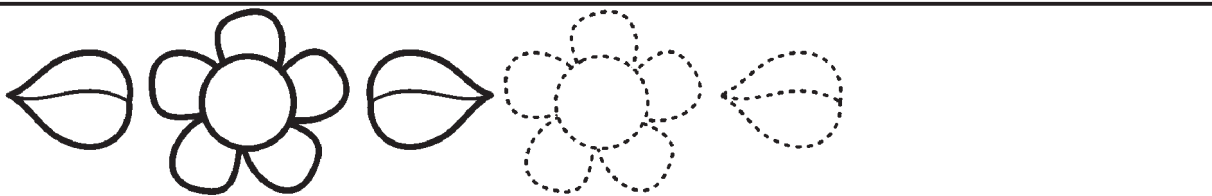
▼ Обведи и раскрась картинки.




▼ Обведи и заштрихуй картинку.



▼ Обведи и дорисуй.



Как ты справился с заданием?
Раскрась или покажи нужную рожицу.



▼ Обведи рисунки по указанным линиям. Старайся не отрывать карандаш от бумаги.

