

Памятка по ведению
читательского дневника:



1. Напиши название произведения и автора.
2. Вспомни героев книги: выпиши их имена, можно добавить краткую характеристику.
3. Не забудь написать о тех моментах, которые тебе больше всего запомнились. Например, как главный герой спас бездомного щенка.
4. В каждом произведении есть скрытая мораль.
5. Прочитав книгу, каждый человек может сделать какой-то вывод, научиться чему-то. Об этом тоже можно написать.
6. Расскажи, почему тебе книга понравилась или не понравилась, посоветовал бы ты её друзьям и родителям.



Вот несколько советов, как общаться со мной
и полюбить чтение:

- Прочитай имя и фамилию автора.
- Прочитай название и подумай, о чём я тебе расскажу.
- Перелистай меня, рассмотри иллюстрации.
- Читай текст небольшими частями.
- Если ты не понимаешь значение какого-нибудь слова, загляни в толковый словарь или спроси у взрослых.
- Не забывай делать паузы, если видишь знаки препинания.
- Фантазируй: нарисуй какой-нибудь фрагмент из книги или героя.
- Прочитав книгу, расскажи о её содержании взрослым и друзьям.

ТРЕНИРУЙСЯ В ЧТЕНИИ
КАЖДЫЙ ДЕНЬ!



Анкета

Название произведения

Автор

Количество страниц

Герои

Самые интересные эпизоды.....

.....


Чему эта книга тебя научила?.....

.....

Твоё впечатление о книге.....

.....

Твоя иллюстрация для книги:



Буквенная путаница

Буквы поменялись местами. Прочитай слова.


РОГНОЕДИ

НЯВИШ

КОДРАН

ДУГАРА


ВОЛНИШЕБЦА





Литературные загадки

Расставь слоги в порядке возрастания цифр.
Прочитай получившееся предложение. Фраза из
какой сказки здесь зашифрована? Кто её написал?



Анкета

Название произведения

Автор

Количество страниц

Герои

Самые интересные эпизоды.....

Чему эта книга тебя научила?.....

Твоё впечатление о книге.....

Твоя иллюстрация для книги:

Оцени книгу

