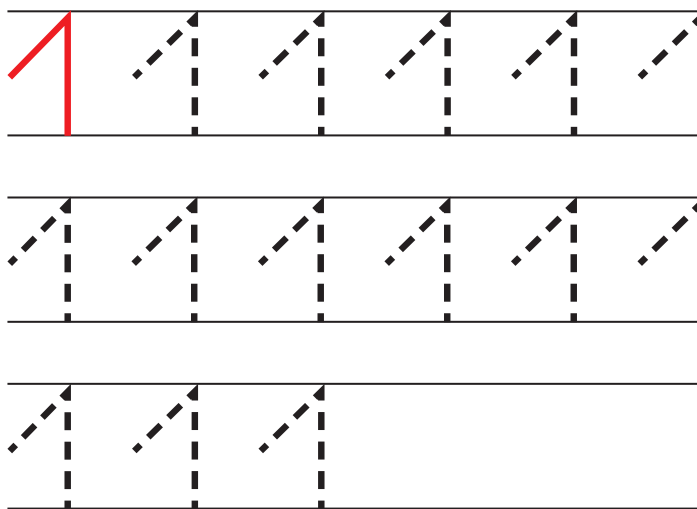


- Учимся писать цифру 1.
Выбери нужные наклейки-оценки.



ОТЛИЧНО!



МОЛОДЕЦ

СТАРАЙСЯ



БУДЬ ВНИМАТЕЛЕН

ПОВТОРИ ЕЩЁ РАЗ!



- Какие геометрические фигуры слева от котёнка, а какие справа?
Выбери нужные наклейки-оценки.



ОТЛИЧНО!



МОЛОДЕЦ

СТАРАЙСЯ


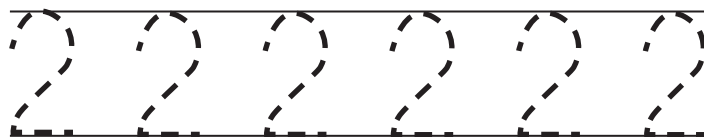
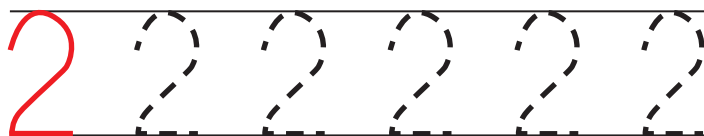


БУДЬ ВНИМАТЕЛЕН

ПОВТОРИ ЕЩЁ РАЗ!



- Учимся писать цифру 2.
Выбери нужные наклейки-оценки.



ОТЛИЧНО!



МОЛОДЕЦ

СТАРАЙСЯ

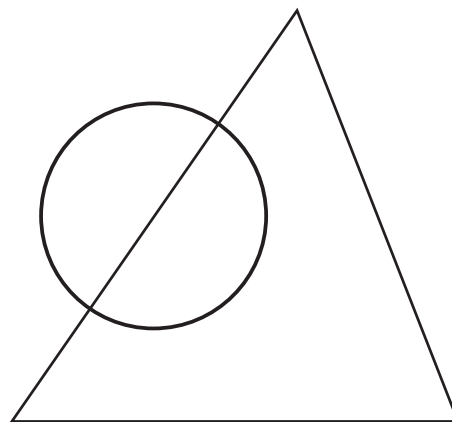
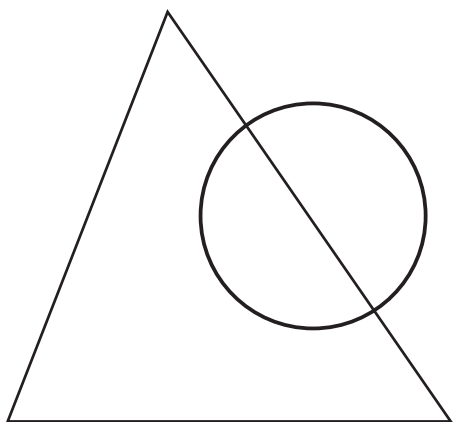


БУДЬ ВНИМАТЕЛЕН

ПОВТОРИ ЕЩЕ РАЗ!



- Раскрась фигуры так, чтобы слева круг лежал за треугольником, а справа — треугольник лежал за кругом.
Выбери нужные наклейки-оценки.



ОТЛИЧНО!



МОЛОДЕЦ

СТАРАЙСЯ



БУДЬ ВНИМАТЕЛЕН

ПОВТОРИ ЕЩЕ РАЗ!

