

**Олеся Жукова**

# **АВТОМАТИЗАЦИЯ НАВЫКОВ ЧТЕНИЯ**



**Москва  
Издательство АСТ  
2024**

УДК 372.3/.4  
ББК 74.924.8  
Ж86

Художники: *Н. Дробот, С. Емельянова, С. Земчёнок, А. Кузнецова, О. Серебрякова*

**Жукова, Олеся Станиславовна.**  
Ж86 Автоматизация навыков чтения / О. С. Жукова. — Москва : Издательство АСТ, 2024. — 128 с. :  
ил. — (Логопедические прописи).  
ISBN 978-5-17-164279-2

В этой книге вы найдете упражнения, которые помогут вашему ребенку овладеть навыками чтения и письма. Сначала малыш закрепит знание алфавита, затем научится читать слоги, простые слова и короткие предложения. В конце курса обучения ребенок овладеет навыком беглого чтения и научится уверенно писать печатными буквами.

Для дошкольного возраста.

УДК 372.3/.4  
ББК 74.924.8


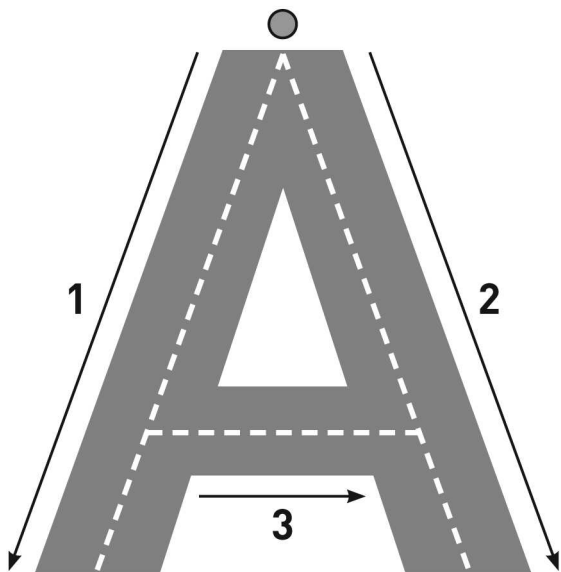
ISBN 978-5-17-164279-2

© О. Жукова, 2024  
© Н. Дробот, иллюстрации, 2016  
© С. Емельянова, иллюстрации, 2011  
© С. Земчёнок, иллюстрации, 2020  
© А. Кузнецова, иллюстрации, 2016  
© О. Серебрякова, иллюстрации, 2012  
© ООО «Издательство АСТ», 2024  
© В оформлении использованы материалы,  
предоставленные фотобанком Shutterstock/  
FOTODOM


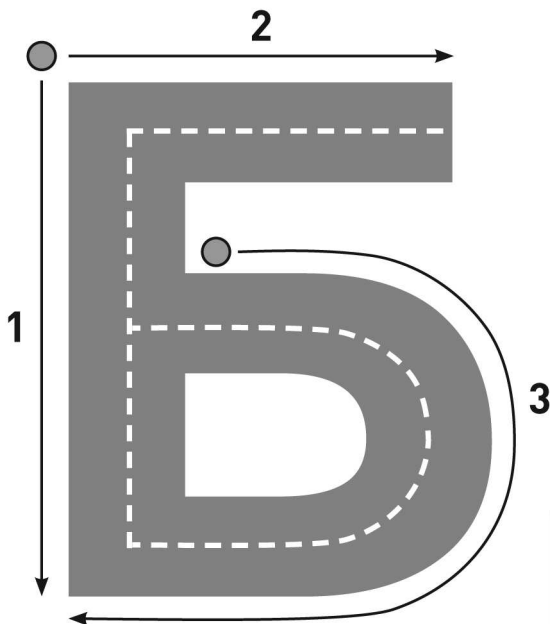
# УЧИМ И ПИШЕМ БУКВЫ



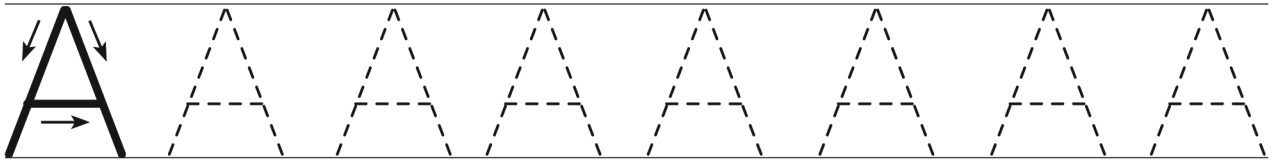
● Это буква А. Напиши букву А по стрелкам и покажи в слове под картинкой.



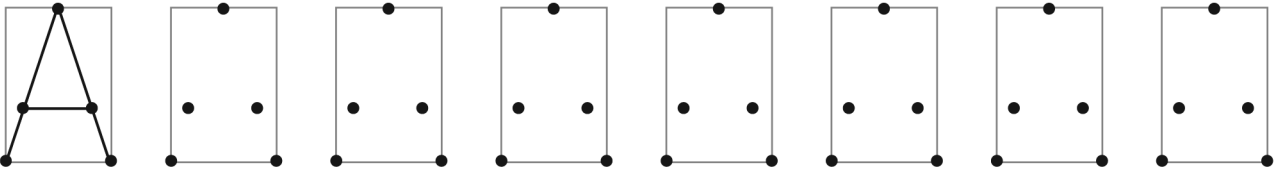
● Это буква Б. Напиши букву Б по стрелкам и покажи в слове под картинкой.



● Обведи.



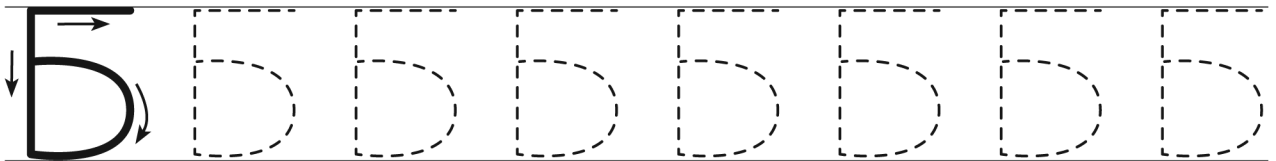
● Напиши по точкам.



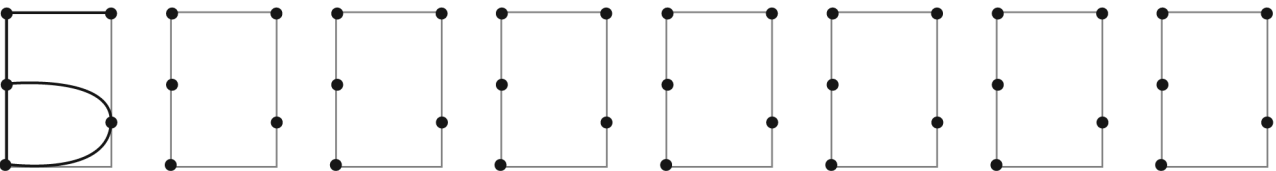
● Напиши букву самостоятельно.



● Обведи.



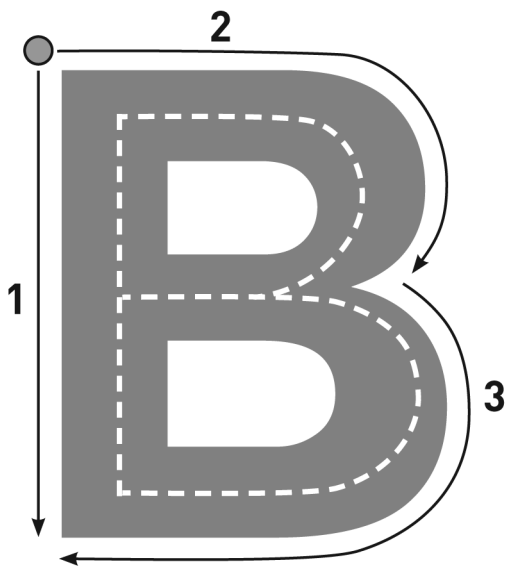
● Напиши по точкам.



● Напиши букву самостоятельно.

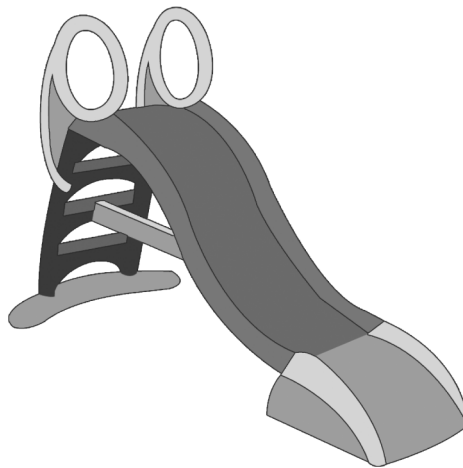
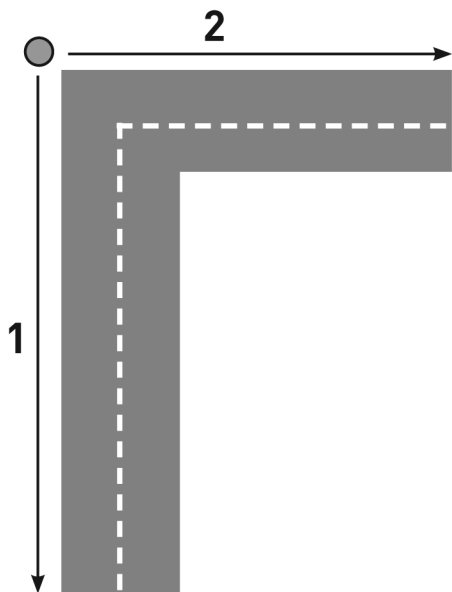


● Это буква В. Напиши букву В по стрелкам и покажи в слове под картинкой.



В	О	Р	О	Н	А
---	---	---	---	---	---

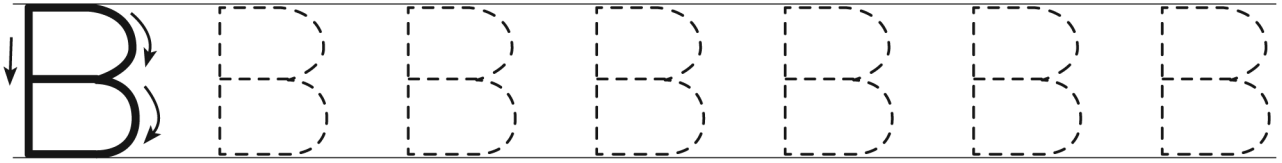
● Это буква Г. Напиши букву Г по стрелкам и покажи в слове под картинкой.



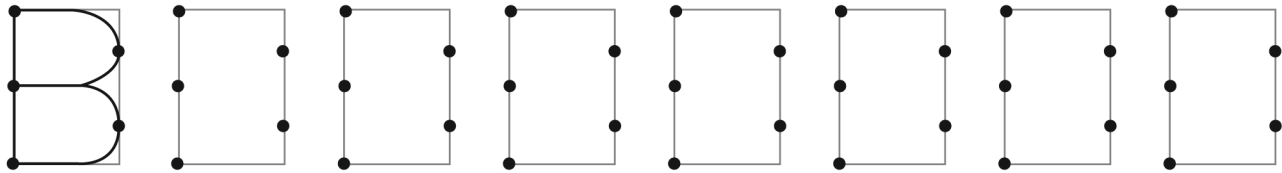
Г	О	Р	К	А
---	---	---	---	---



● Обведи.



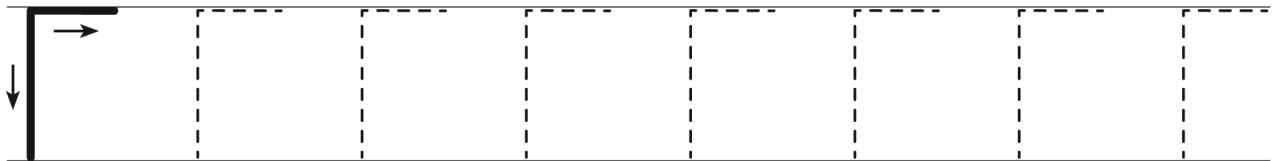
● Напиши по точкам.



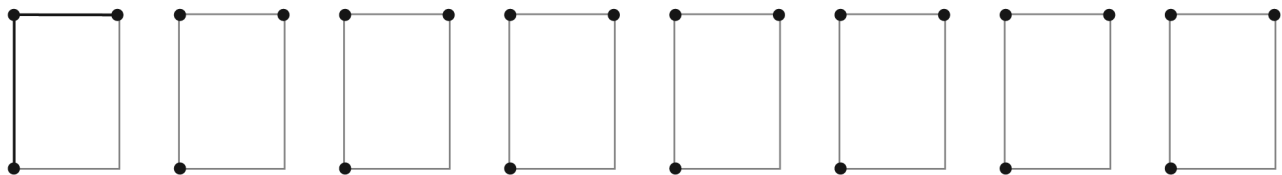
● Напиши букву самостоятельно.



● Обведи.



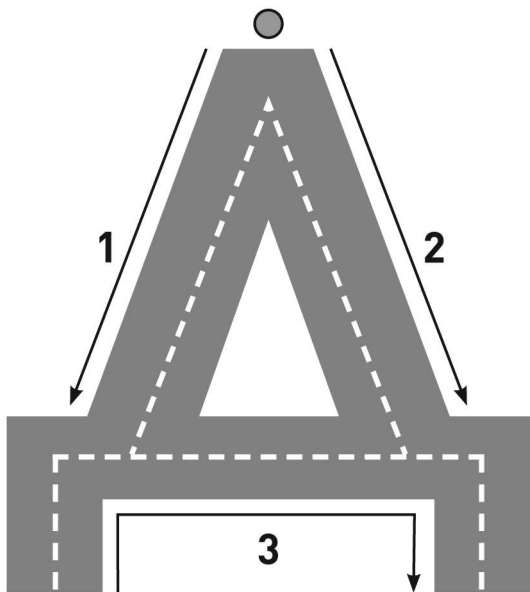
● Напиши по точкам.



● Напиши букву самостоятельно.


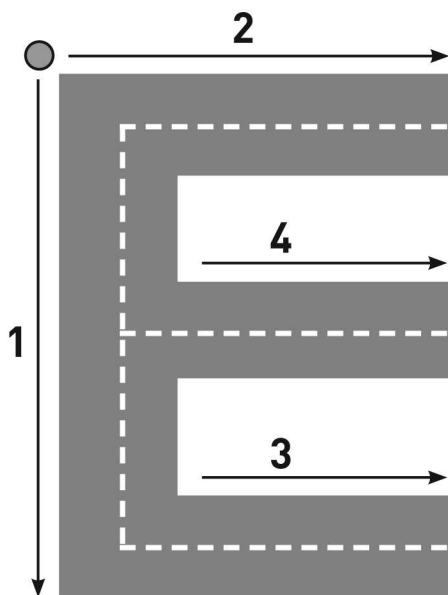


● Это буква Д. Напиши букву Д по стрелкам и покажи в слове под картинкой.



Д О М

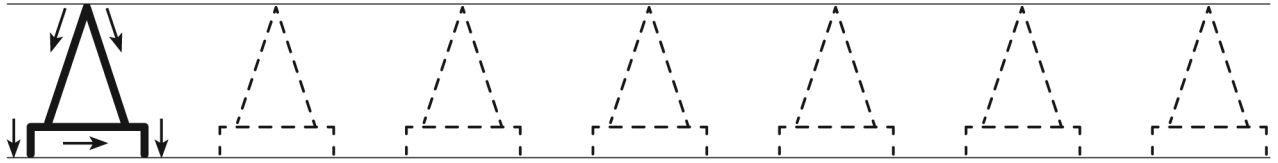
● Это буква Е. Напиши букву Е по стрелкам и покажи в слове под картинкой.



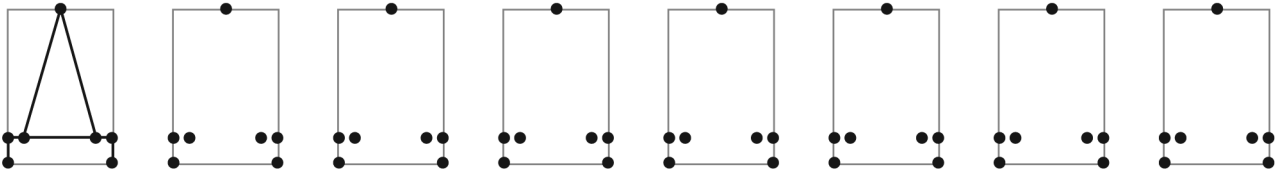
Е Л Ъ



● Обведи.



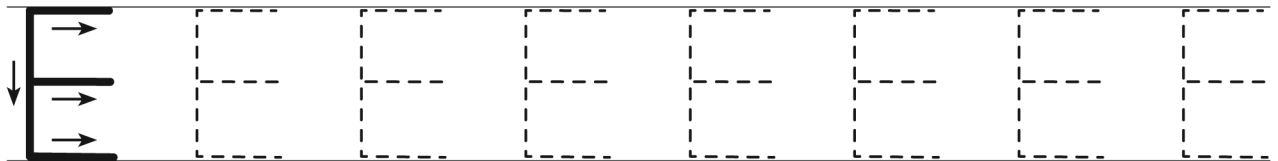
● Напиши по точкам.



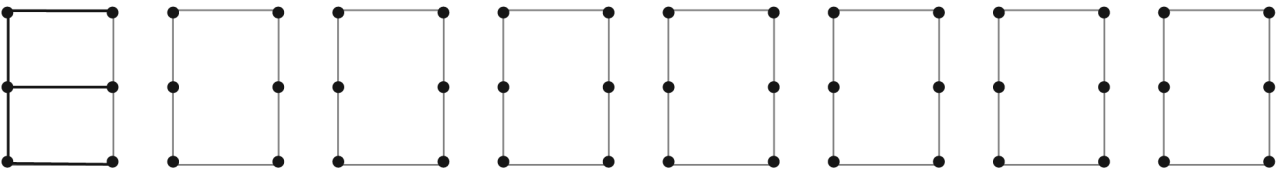
● Напиши букву самостоятельно.



● Обведи.



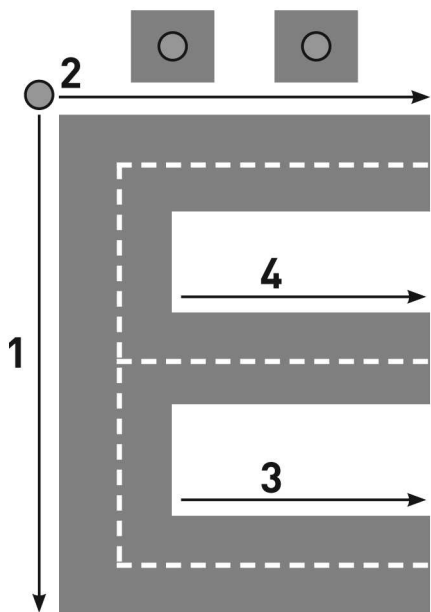
● Напиши по точкам.



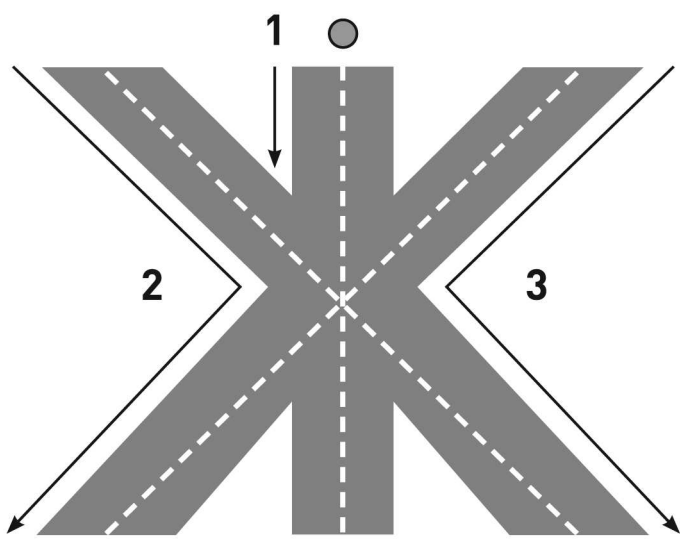
● Напиши букву самостоятельно.



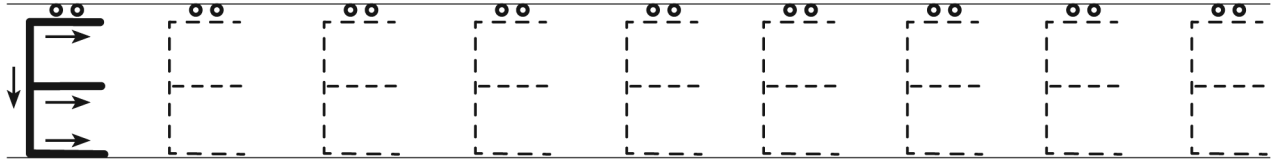
● Это буква Ё. Напиши букву Ё по стрелкам и покажи в слове под картинкой.



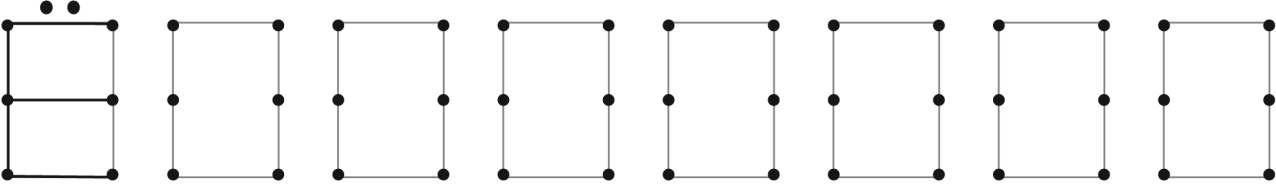
● Это буква Ж. Напиши букву Ж по стрелкам и покажи в слове под картинкой.



● Обведи.



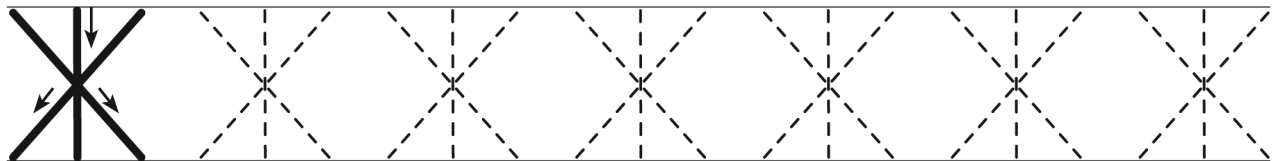
● Напиши по точкам.



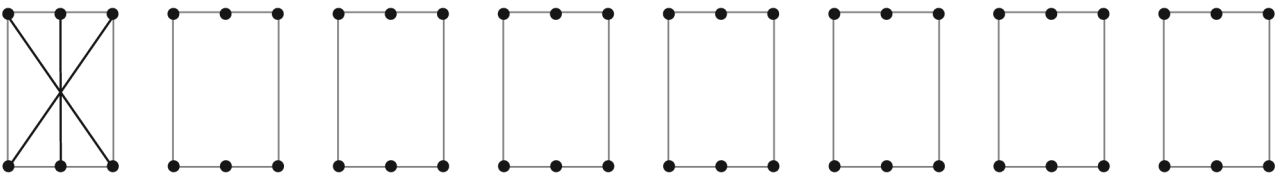
● Напиши букву самостоятельно.



● Обведи.




● Напиши по точкам.




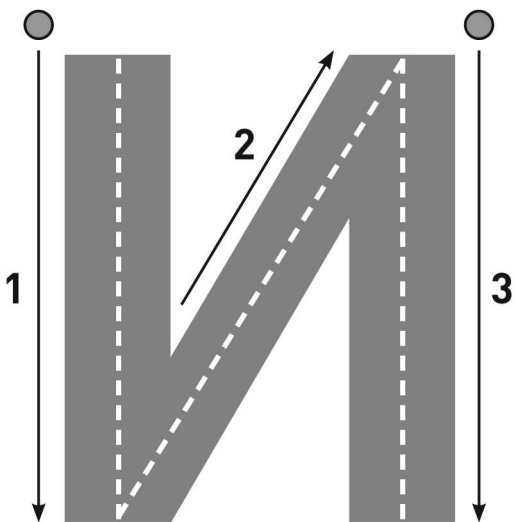
● Напиши букву самостоятельно.



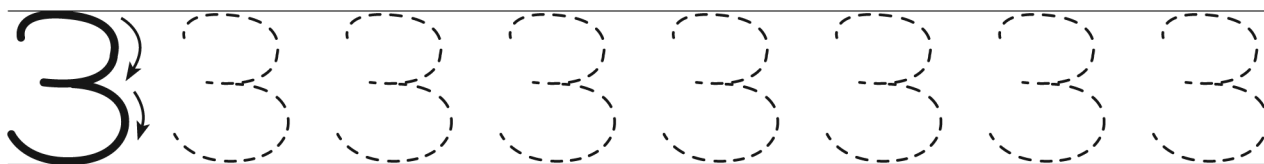
● Это буква З. Напиши букву З по стрелкам и покажи в слове под картинкой.



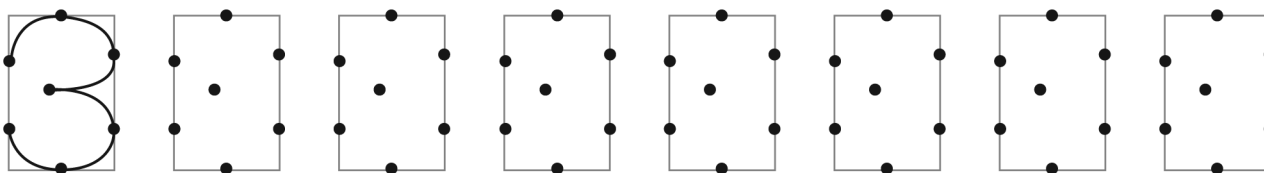
● Это буква И. Напиши букву И по стрелкам и покажи в слове под картинкой.



● Обведи.



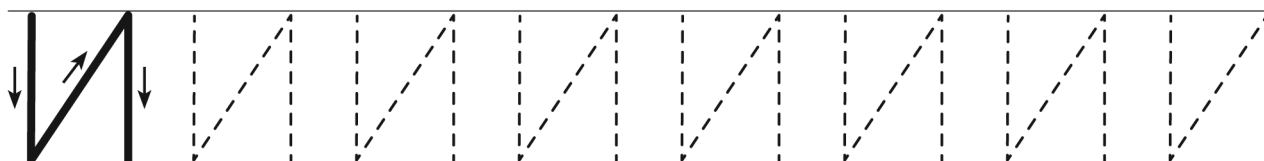
● Напиши по точкам.



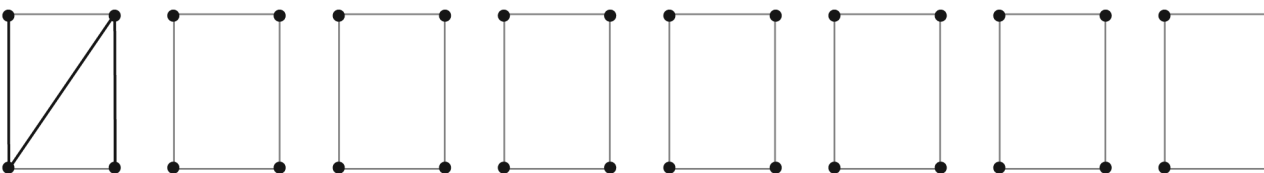
● Напиши букву самостоятельно.



● Обведи.



● Напиши по точкам.



● Напиши букву самостоятельно.

