


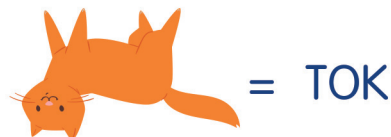
Как разгадывать ребусы

Ребусы — это головоломки, в которых загаданные слова зашифрованы с помощью картинок, букв, цифр и других знаков. Чтобы уметь разгадывать ребусы, достаточно знать несколько несложных правил.

Если перед картинкой есть значок апострофа ('), это означает, что из слова надо убрать первую букву. А если значок апострофа стоит после изображения, нужно убрать букву в конце слова:



Количество значков (') соответствует количеству букв, которые нужно убрать. А если картинка перевернута, это значит, что слово нужно читать справа налево:



Символы → и ← соответствуют букве К:



Расположение букв относительно друг друга, как правило, указывает на тот или иной предлог, участвующий в образовании зашифрованного слова. Буквы, находящиеся над другими буквами, соответствуют предлогам НА, ПОД, НАД. Буквы, написанные поверх других букв, — предлогу ЗА и т.д.



Также в ребусах могут встречаться цифры и ноты (до, ре, ми, фа, соль, ля, си):






- Разгадай ребусы и найди на рисунке картинку-отгадку.



1.  **Е=Я**

2.  **Т**
М=З

3.  **Б** 
Г=К

4.  **ЦЕ**
(1, 3, 2, 4)

- Покажи на рисунке картинку-отгадку для каждого ребуса.



- Отгадай загадки и покажи отгадки на рисунке.



- Расставь буквы по порядку и прочитай слово.

5 2 1 8 7 3 6 4

И С О Г О Ъ Н М

1 2 3 4 5 6 7 8

- Преврати одно слово в другое, меняя каждый раз только одну букву.

Л	У	Н	А	К	Л	И	Н
↓	↓	↓	↓	↓	↓	↓	↓
↓	↓	↓	↓	↓	↓	↓	↓
↓	↓	↓	↓	↓	↓	↓	↓
Л	А	М	А	К	Л	Ю	В



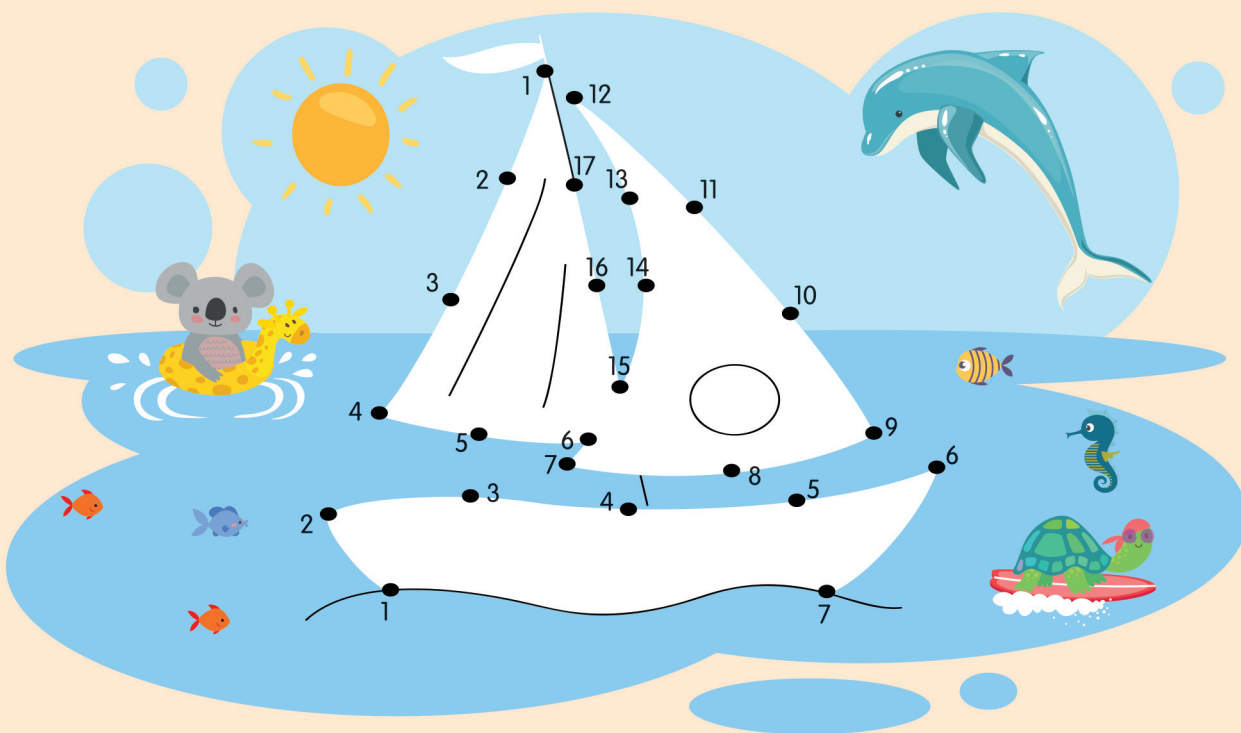
- Отгадай названия морских обитателей и покажи их на рисунке.




Плавник и хвостик —
а не рыбка.
В море плещется
с улыбкой.

Хоть без клюва, но клюёт,
Голосок не подаёт,
Плещется в морской волне
И живёт на глубине.


- Соедини точки по порядку. Раскрась картинку.




- Раскрась осьминога по цветным точкам.




• Впиши названия морских обитателей и прочитай зашифрованное слово.


5.  1.

--	--	--	--

 3. 

1.  2.

--	--	--	--


 2. 

3.

--	--	--	--	--	--

 4.

--	--	--	--	--	--	--	--

 4. 

5.

--	--	--	--	--	--	--	--

• Обведи фрагменты, которых не хватает на рисунке.

Illustration of an underwater scene with various sea creatures and objects. The scene includes a sandy bottom, coral, a treasure chest, a jellyfish, a crab, a squid, a ray, a pufferfish, and several small fish. There are four white star-shaped cutouts placed in the scene. To the left and right of the scene are five star-shaped cutouts containing different objects: a purple starfish, a yellow crescent moon, a purple starfish with an anchor, a purple starfish with balloons, and a grey rock.

- Любишь морские приключения? Найди четыре отличия.

Найди
и покажи:



- Сколько отличий на этих рисунках?

