

В оформлении обложки использована иллюстрация:
MontriJDC / Shutterstock.com
Используется по лицензии от Shutterstock.com
Во внутреннем оформлении использованы элементы дизайна:
Slamet Prakoso / Shutterstock.com
Используется по лицензии от Shutterstock.com

Р54 Рисуем мир шиноби. 30 пошаговых мастер-классов по созданию персонажей самого известного аниме / автор текста и иллюстраций Egarvuru Ангелина Кострицкая. — Москва : Эксмо, 2023. — 144 с. : ил. — (Гик-рисование. Книги по культовым мирам и вселенным).

Перед вами — полный курс по рисованию героев любимого аниме. В мастер-классах автор познакомит с шиноби 5 Великих Стран и расскажет, как нарисовать каждого из них по простым пошаговым инструкциям. Вместе с этой книгой вы узнаете как общие правила создания персонажей, так и особенности отдельных героев. За 30 уроков вы научитесь рисовать участников разных команд, их наставников, а также главных антагонистов любимого аниме.

**УДК 741 (07)
ББК 85.15**

ISBN 978-5-04-171573-1

© Egarvuru Ангелина Кострицкая, текст, иллюстрации, 2022
© Оформление. ООО «Издательство «Эксмо», 2023

Все права защищены. Книга или любая ее часть не может быть скопирована, воспроизведена в электронной или механической форме, в виде фотокопии, записи в память ЭВМ, репродукции или каким-либо иным способом, а также использована в любой информационной системе без получения разрешения от издателя. Копирование, воспроизведение и иное использование книги или ее части без согласия издателя является незаконным и влечет уголовную, административную и гражданскую ответственность.

Издание для досуга
Для широкого круга читателей

ГИК-РИСОВАНИЕ. КНИГИ ПО КУЛЬТОВЫМ МИРАМ И ВСЕЛЕННЫМ

РИСУЕМ МИР ШИНОБИ

30 ПОШАГОВЫХ МАСТЕР-КЛАССОВ ПО СОЗДАНИЮ ПЕРСОНАЖЕЙ САМОГО ИЗВЕСТНОГО АНИМЕ

Egarvuru Ангелина Кострицкая

Главный редактор *Р. Фасхутдинов*
Руководитель направления *М. Терёшина*
Ответственный редактор *И. Мещерякова*
Литературный редактор *М. Мельникова*
Младший редактор *Д. Левандовская*
Художественный редактор *Е. Гузнякова*
Корректоры *В. Шабанова, И. Пилецкий, Д. Переплётова*

Страна происхождения: Российская Федерация
Шығарылған елі: Ресей Федерациясы


ООО «Издательство «Эксмо»
123308, Россия, город Москва, улица Зорге, дом 1, строение 1, этаж 20, каб. 2013.
Тел.: 8 (495) 411-68-86.
Home page: www.eksmo.ru E-mail: info@eksmo.ru
Эндірүү: «ЭКСМО» АҚБ Баспасы,
123308, Ресей, қала Мәскеу, Зорге көшесі, 1 үй, 1 қабат, офис 2013 ж.
Тел.: 8 (495) 411-68-86.
Home page: www.eksmo.ru E-mail: info@eksmo.ru
Тауар белгісі: «Эксмо»
Интернет-магазин: www.book24.ru
Интернет-магазин: www.book24.kz
Импортер в Республику Казахстан ТОО «РДЦ-Алматы»
Қазақстан Республикасында импортушы «РДЦ-Алматы» ЖШС.
Дистрибутор и представитель по приему претензий на продукцию,
в Республике Казахстан: ТОО «РДЦ-Алматы»
Қазақстан Республикасында дистрибутор және өнім бойынша арыз-талаптарды
қабылдаушының өкілі «РДЦ-Алматы» ЖШС.
Алматы қ., Домбровский көш., 3-а, литер Б, офис 1.
Тел.: 8 (727) 251-59-90/91/92; E-mail: RDC-Almaty@eksmo.kz
Өнімнің жарамдылық мерзімі шектелмеген.
Сертификация туралы ақпарат сайты: www.eksmo.ru/certification

Сведения о подтверждении соответствия издания согласно законодательству РФ
о техническом регулировании можно получить на сайте Издательства «Эксмо»
www.eksmo.ru/certification

Өндiрген мемлекет: Ресей. Сертификация қарастырылмаған

Дата изготовления / Подписано в печать 12.12.2022.
Формат 84x108¹/₁₆. Печать офсетная. Усл. печ. л. 15,12.
Тираж экз. Заказ

ЧИТАЙ
ГОРОД



БОМБОРА
ИЗДАТЕЛЬСТВО

БОМБОРА – лидер на рынке полезных и вдохновляющих книг.
Мы любим книги и создаем их, чтобы вы могли творить, открывать
мир, пробовать новое, расти. Быть счастливыми. Быть на волне.

bombora.ru [bomborabooks](https://bomborabooks.com) [bombora](https://bombora.com)

В электронном виде книги издательства Вы можете
купить на www.litres.ru



ЛитРес:
один клик до книги

Официальный
интернет-магазин
издательской группы
«ЭКСМО-АСТ»

book 24.ru

ISBN 978-5-04-171573-1



9 785041 715731 >

СОДЕРЖАНИЕ

Введение 6

Команда №7 8

Наруто Узумаки (ребенок) 10

Саске Учиха (ребенок) 14

Сакура Харуно (ребенок) 18

Наруто Узумаки (взрослый) 22

Саске Учиха (взрослый) 26

Сакура Харуно (взрослая) 30

Какаши Хатаке 34



Команда №8 38

Хината Хьюга 40

Киба и Акамару 44

Шино Абураме 48

Команда №9 52

Тентен 54

Рок Ли 58

Неджи Хьюга 62

Команда №10 66

Шикамару Нара 68

Ино Яманака 72

Чоджи Акимичи 76



**Родственная Троица
Песка 80**

Гаара 82

Темари 86

Канкуро 90

Саннин 94

Джирайя 94

Цунаге 98

Орочимару 102

Акацуки 106

Дейдара 106

Яхико Пейн 110

Шаринганы 114

Итачи Учиха 118

Обито Учиха 122

Магара Учиха 126

Зецу 130

Курама 134

Гамабунта 138

Заключение 142

ВВЕДЕНИЕ





Поклонники аниме и манги, приготовьтесь к увлекательному путешествию в мир шиноби!

Основная цель нашего пошагового руководства – научить вас легко и просто рисовать любимых персонажей вселенной аниме Наруто, используя лишь карандаш и бумагу! Каждый урок содержит несколько этапов, наглядно показывающих и рассказывающих о том, в какой последовательности нужно изображать того или иного героя, а также полезные советы с подсказками по рисованию и улучшению вашего рисунка. Всего в данном руководстве мы собрали тридцать различных уроков рисования с уже любимыми вами персонажами: это знаменитая Команда 7 в составе Наруто, Сакуры и Саске, девятихвостый лис Курама, представители клана Учиха и организации Акацуки. Каждый из героев этой книги обладает уникальной мимикой и позой, а значит, процесс рисования точно не заставит вас заскучать! Ну что, готовы начать? Тогда вперед в наше увлекательное приключение!

КОМАНДА №7

НАРУТО УЗУМАКИ

САСКЕ УЧИХА

САКУРА ХАРУНО



Урок 1

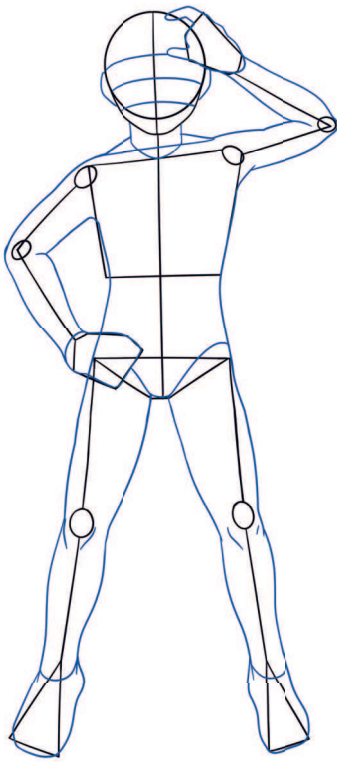
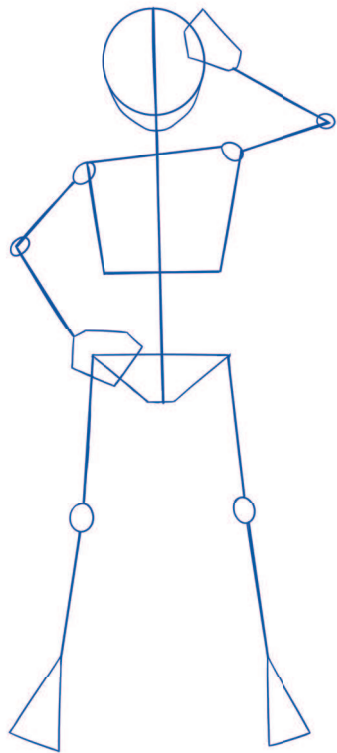
Наруто Узумаки (ребенок)





Этап 1.

Чтобы нарисовать маленького Узумаки Наруто, следуйте пропорциям построения фигуры ребенка. Голову изобразите достаточно большой по отношению к телу, линии подбородка сделайте округлыми и мягкими, а руки и ноги нарисуйте приблизительно одинаковой длины.



Этап 2.

Следуя контурам, созданным на предыдущем этапе, точнее прорисуйте фигуру нашего персонажа. Локоть левой руки поместите примерно на линии талии, кисть – на бедре. На лице наметьте три вспомогательные линии, чтобы нарисовать повязку, глаза и рот.




Этап 3.

Нарисуйте свободный костюм с широким воротником, налобный протектор и сандалии шиноби. Волосы Наруто торчат заостренными прядками, глаза – большие и круглые. А широкая улыбка передаст жизнерадостное настроение персонажа.



Этап 4.

Сотрите очертания фигуры под одеждой ластиком и дополните рисунок деталями: добавьте усы, линию зубов, складки на одежде и символ Деревни Скрытого Листа на протекторе.



Сирота и изгой в родной Деревне Скрытого Листа, маленький Узумаки Наруто поклялся стать выдающимся Хокаге, чтобы получить признание окружающих и обрести их доверие.



СОВЕТ:

Помните, что расстояние между глазами равно ширине одного глаза.

Урок 2

Саске Учиха

(ребенок)

