

# ■ Содержание

От автора.....	5
Глава 1. Матрица судьбы ребенка по дате рождения .....	6
1.1. Введение в систему расчетов.....	6
1.2. Отличия детской матрицы от взрослой.....	7
Глава 2. Построение и зонирование матрицы (каналы) .....	9
2.1. Личностный квадрат.....	9
2.1.1. Пять базовых энергий .....	9
2.1.2. Канал детско-родительской кармы .....	15
2.1.3. Канал личных талантов .....	18
2.1.4. Канал материальной кармы прошлого воплощения.....	20
2.1.5. Канал духовной кармы прошлого воплощения.....	22
2.1.6. Канал сверхталанта и любви.....	24
2.1.7. Канал финансов .....	26
2.1.8. Канал отношений.....	28
2.2. Родовой квадрат .....	31
2.2.1. Таланты по роду отца и матери.....	33
2.2.2. Карма по линии отца и матери (родовые проблемы) .....	35

Глава 3. Трактовки полученных значений .....	38
3.1. Личные качества, характер ребенка, проявление в социуме. Точки А, Б, Д.....	39
3.2. Врожденные таланты ребенка.....	77
Канал личных талантов .....	78
3.2.1. Личные таланты. Точки Б, Б1, Б2 — расшифровка значений .....	79
3.2.2. Родовые таланты по линии отца и матери. Рекомендации родителям. Точки Е, Е1, Е2, Ж, Ж1, Ж2.....	92
3.2.3. Что вдохновляет ребенка? Точки Б, Б1, Б2 .....	106
3.2.4. Выбор кружков и секций. Точки Б, Б1, Б2, К, Л .....	113
3.3. Отношения с родителями. Детско-родительская карма трех поколений. Точки А, А1, А2.....	124
3.3.1. Ошибки, которых следует избегать в воспитании ребенка. Точки А1, А2.....	143
3.3.2. Родовые уроки, карма рода, рекомендации. Точки З, З1, З2, И, И1, И2.....	160
3.4. Самореализация ребенка.....	181
3.4.1. Что важно для достижения финансового успеха? Точки В, В1, В2 .....	184
3.4.2. Активация денежного канала. Точка О .....	196
3.4.3. Что блокирует денежную энергию? Точки В, В2, М.....	208

---

3.4.4. Перечень рекомендуемых профессий .....	211
3.5. Кармический долг из прошлого воплощения .....	222
Расшифровка программ Кармического хвоста.....	223
1. Кармический хвост 18-6-6. Любовная магия/безответная любовь.....	223
2. Кармический хвост 9-9-18. Волшебник. Магические знания .....	225
3. Кармический хвост 9-18-9. Магическая жертва .....	226
4. Кармический хвост 18-9-9. Отшельник .....	227
5. Кармический хвост 6-5-17. Гордыня .....	229
6. Кармический хвост 15-20-5. Бунтарь .....	230
7. Кармический хвост 15-5-8. Предательства и страсти в семье .....	232
8. Кармический хвост 9-12-3. Одинокая женщина .....	233
9. Кармический хвост 15-8-11. Физическая агрессия.....	234
10. Кармический хвост 9-15-6. Мир страстей и сказок .	236
11. Кармический хвост 6-17-11. Загубленный талант ...	237
12. Кармический хвост 12-19-7. Воин.....	238
13. Кармический хвост 21-4-10. Угнетенная душа .....	240
14. Кармический хвост 12-16-4. Император .....	241
15. Кармический хвост 3-22-19. Нерожденное дитя .....	243
16. Кармический хвост 21-10-16. Духовный жрец .....	245
17. Кармический хвост 6-8-20. Разочарование рода.....	246

18. Кармический хвост 3-7-22. Узник.....	248
19. Кармический хвост 9-3-21. Надзиратель .....	249
20. Кармический хвост 21-7-13. Смерть многим душам.....	251
21. Кармический хвост 18-6-15. Темный маг .....	252
22. Кармический хвост 6-20-14. Душа, принесенная в жертву.....	254
23. Кармический хвост 21-10-7. Воин веры.....	256
24. Кармический хвост 3-10-13. Суицид.....	257
25. Кармический хвост 6-14-8. Диктатор .....	258
26. Кармический хвост 18-3-12. Физические страдания.....	259
Глава 4. Предназначения. Расчет и значение .....	261
4.1. Расчет предназначений .....	264
Расшифровка значений.....	268
Заключение .....	282

## ■ От автора

Дети — наше будущее. А еще они — отражение нашего прошлого. Через них нам дается шанс исправить ошибки, научиться безусловно любить, искренне радоваться и быть счастливыми.

Недаром говорят, что с рождением ребенка взрослый человек получает шанс прожить детство еще раз. Ребенок — это частица нашей Души. Каждый родитель стремится оградить свое дитя от проблем, негатива, ударов судьбы, но не всегда это получается сделать экологично, без давления. Я думаю, многие из вас в детстве слышали фразу от родителей: «Вот свои дети появятся, тогда поймешь меня». И ведь понимаем...

Каждый ребенок — это самостоятельная уникальная личность, которая обладает характером, талантами, своим мнением, желаниями и мечтами. И задача родителя — помогать ему раскрыться в мире, защищая (но не задавливая своей заботой) и оберегая, подсказывая правильный вектор развития. Все мы когда-то были детьми, вспомните тот период: было в нем и хорошее, и плохое. Но важно не держаться за прошлое, не переносить сценарии из родительской семьи в свою, не проецировать детские обиды и несбывшиеся мечты на своих детей. Они не вы. У каждого своя судьба.

Но вы можете помочь своему ребенку тем, что лучше узнаете его через призму системы самопознания «Матрица судьбы», которая позволяет на основе только даты рождения (хотя в некоторых случаях все-таки еще и время рождения требуется — об этом расскажу далее) узнать весь потенциал ребенка, данный от рождения. Это своеобразный цифровой паспорт, по которому можно определить таланты, сильные и слабые стороны характера, задачи, способности и многое другое.

# Глава 1

## Матрица судьбы ребенка по дате рождения

### 1.1. Введение в систему расчетов

Познакомимся с методом «Матрица судьбы» поближе. На рисунке вы видите октограмму — графическое изображение в виде восьмиконечной звезды, образованной двумя квадратами (прямой, образованный вершинами ЕЖЗИ, который принято называть родовым квадратом, и диагональный, образованный вершинами АБВГ, носящий название «личный квадрат»). Каждая из восьми вершин имеет свое особое значение и числовое выражение (Рис. 1).

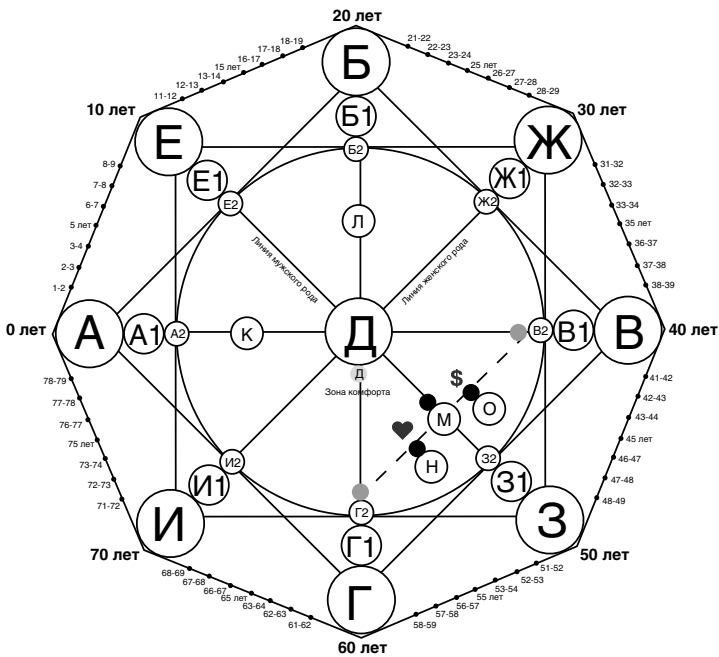


Рис. 1

Символ восьмиконечной звезды встречается во многих религиях и культурах, гербах стран, религиозных учреждениях. Это символ, характеризующий соединение мужского и женского, духовного и материального, человеческого и божественного. Это знак гармонии и единства.

Принцип расчета и трактовок в методе основан на 22 старших арканах Таро. Вычисления происходят по дате рождения человека, но все полученные значения должны попадать в диапазон от 1 до 22, так как старших арканов всего 22. Если мы получаем число большее, чем 22 (или изначально дано число из диапазона 23–31, например день рождения), то его надо упростить путем сложения цифр.

Пример:

Дата рождения — 27.07.2020.

1) Число дня рождения больше, чем 22, значит, нам его надо упростить путем сложения входящих в него цифр:

$$27 = 2 + 7 = 9.$$

Таким образом аркан (энергия) рожденного 27 числа будет равен аркану 9.

2) Число месяца рождения всегда попадает в диапазон от 1 до 22 (так как всего месяцев двенадцать).

Аркан месяца июля — 7.

3) Число года рождения состоит из 4 цифр, значит, мы его упрощаем до нужного диапазона путем сложения всех цифр:

$$2020 = 2 + 0 + 2 + 0 = 4.$$

Аркан 2020 года будет соответствовать аркану 4.

Аркан — это тайный знак, элемент одной из систем самопознания. Изображения на картах Таро несут глубинный смысл: каждый символ, цвет, элемент имеют особое значение. 22 старших аркана — это некий путь развития Души. Достигая определенных результатов на коде судьбы 22, осуществляется переход на новый, более высокий уровень (если пройдены все уроки Души) либо на низший (если уроки не пройдены), и весь опыт обнуляется.

## 1.2. Отличия детской матрицы от взрослой

Принцип расчета детской матрицы не отличается от взрослой. Отличны только названия самих зон и трактовка

значений. Через детскую матрицу мы узнаем личные качества ребенка, сильные и слабые черты характера, особенности проявления в мир, его точку вдохновения и восполнения жизненного ресурса, таланты и предназначение, особенности взаимоотношений с родителями и другими членами общества.

Самый частый вопрос: до какого возраста рассчитывается детская матрица?

Как правило, до 18–20 лет (рубеж совершеннолетия, переход в течение 2 лет). Для детей до 10 лет ключевыми показателями будут точки личного квадрата (темперамент, талант, первое взаимодействие с социумом, выбор кружков/секций). С 10 до 18 лет подросток формируется как личность, обостряется его восприятие мира, все достаточно преувеличено и эмоционально. С этого возраста учитываются и зоны родового квадрата (родовые сценарии и их влияние на формирование личности). Эти принципы разграничения возраста относительные, каких-то четких правил нет. Даже взрослому человеку можно произвести расчет через детскую матрицу, чтобы вернуться в свое детство, проанализировать, какие травмы были приобретены, а какие переданы по роду, найти их первопричину и понять, каким способом проработать.

## Глава 2

# Построение и зонирование матрицы (каналы)

Разберем более подробно каждую точку октограммы и заполним ее на примере вымышленной даты рождения девочки 27.07.2020 года.

Важно учесть, в каком порядке указана дата рождения, так как есть различные варианты написания:

Дд.мм.гггг/мм.дд.гггг/гггг.мм.дд.

В матрице судьбы используется первый вариант: сначала день, месяц, а потом год рождения.

Обратите внимание на то, что некоторые точки в матрице могут иметь несколько характеристик в зависимости от того, как они рассматриваются: как отдельные точки или как энергии, входящие в определенные зоны матрицы.

Пример:

Точка А, если рассматривать ее как отдельную энергию, отражает портрет ребенка, особенности его взаимодействия с внешним миром.

Но также точка А входит в зону детско-родительской кармы. В этом случае она будет читаться как личная карма ребенка внутри семьи и рода, его задача по взаимодействию с родными.

## 2.1. Личностный квадрат

### 2.1.1. Пять базовых энергий

Первый квадрат (диагональный, на рисунке выделен), который состоит из вершин АБВГ, называется личностным квадратом. Он включает в себя базовые характеристики личности человека (Рис. 2).

Буквенные обозначения зон и их значение:

**Точка А** — визитная карточка ребенка, его манера проявления во внешний мир, личные качества.

**Точка Б** — духовный талант, связь с Ангелом-Хранителем, то, как ребенок эмоционально наполняется/растрачивается.

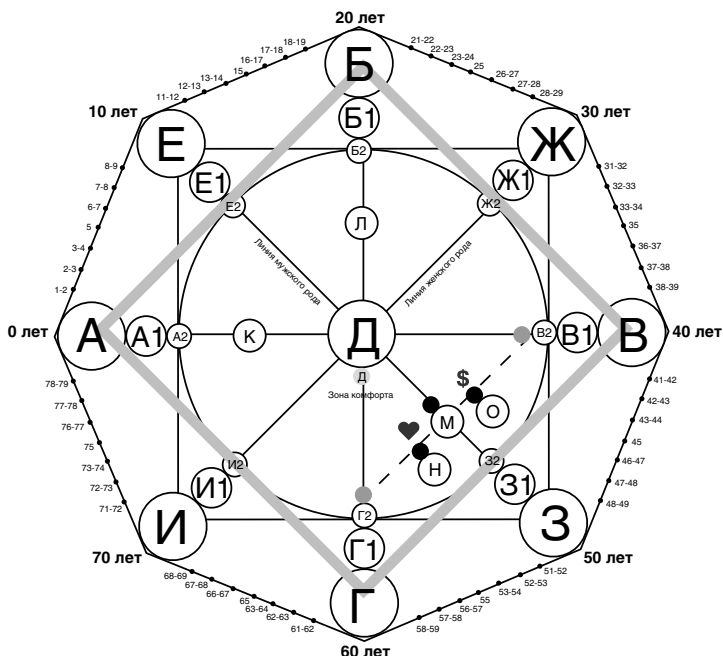


Рис. 2

**Точка В** — главный кармический материальный урок из прошлого воплощения (ошибка взаимодействия с деньгами).

**Точка Г** — главный кармический духовный урок из прошлого воплощения (был нарушен один из 22 законов Мироздания).

Точка сборки всей матрицы — **это точка Д**, центральный аркан, который показывает характер ребенка, его внутренний потенциал.

Эти пять позиций являются ключевыми базовыми энергиями, а арканы на этих позициях дают основную характеристику личности ребенка.

### **Точка А. Расчет и значение**

Энергия (аркан) на этой позиции — это визитная карточка ребенка, его манера проявления во внешний мир, личные качества.

**Расчет:**

Берем число рождения (в нашем примере это 27) и при необходимости упрощаем до диапазона от 1 до 22 (напоминаю про принцип расчета в матрице — все значения должны быть строго от 1 до 22. Если число превышает 22, то цифры между собой складываются).

$$2 + 7 = 9.$$

Таким образом энергия дня рождения будет 9. Вписываем это значение в точку А (Рис. 3).

**Точка Б. Расчет и значение**

Энергия (аркан) на этой позиции — духовный талант, связь с Ангелом-Хранителем, то, как ребенок эмоционально наполняется/растрачивается.

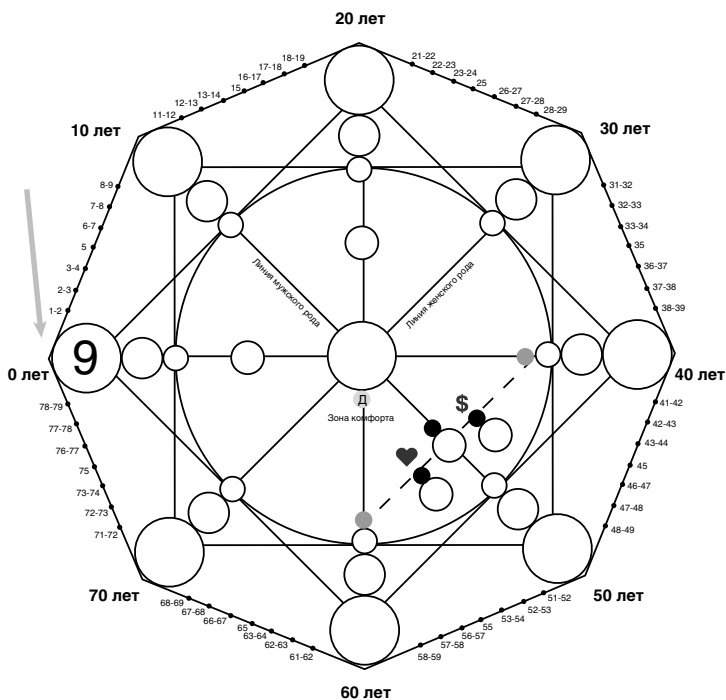


Рис. 3

Расчет:

Берем месяц рождения (в нашем примере это июль, месяц 7) и сразу вносим значение в октограмму, так как значения на этой позиции мы не упрощаем, они всегда в диапазоне от 1 до 22.

Таким образом энергия месяца рождения составляет 7. Вписываем это значение в точку (Рис. 4).

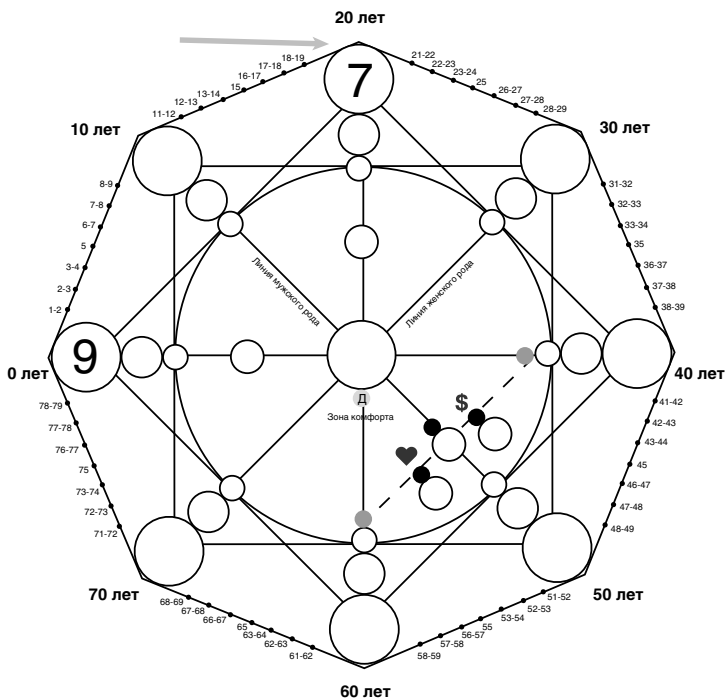


Рис. 4

### Точка В. Расчет и значение

Энергия (аркан) на этой позиции — главный кармический материальный урок из прошлого воплощения (ошибка взаимодействия с деньгами).

Расчет:

Берем год рождения (в нашем примере — 2020) и упрощаем до диапазона от 1 до 22.

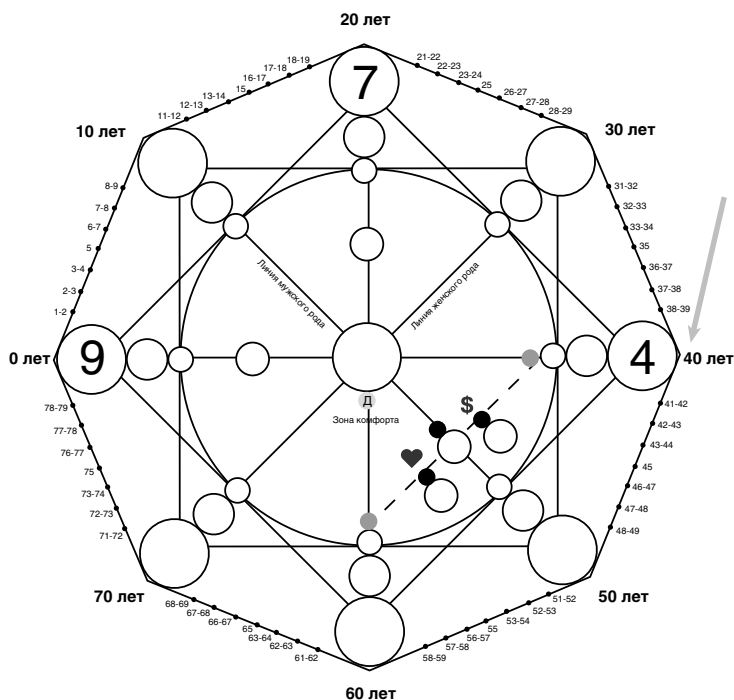


Рис. 5

$$2 + 0 + 2 + 0 = 4.$$

Таким образом энергия года рождения — 4. Вписываем это значение в точку В. (Рис. 5)

### Точка Г. Расчет и значение

Энергия (аркан) на этой позиции — главный кармический духовный урок из прошлого воплощения.

*Расчет:*

Берем три имеющихся значения точки А, Б, В и складываем их до диапазона от 1 до 22.

Точка А — 9.

Точка Б — 7.

Точка В — 4.

$$9 + 7 + 4 = 20.$$

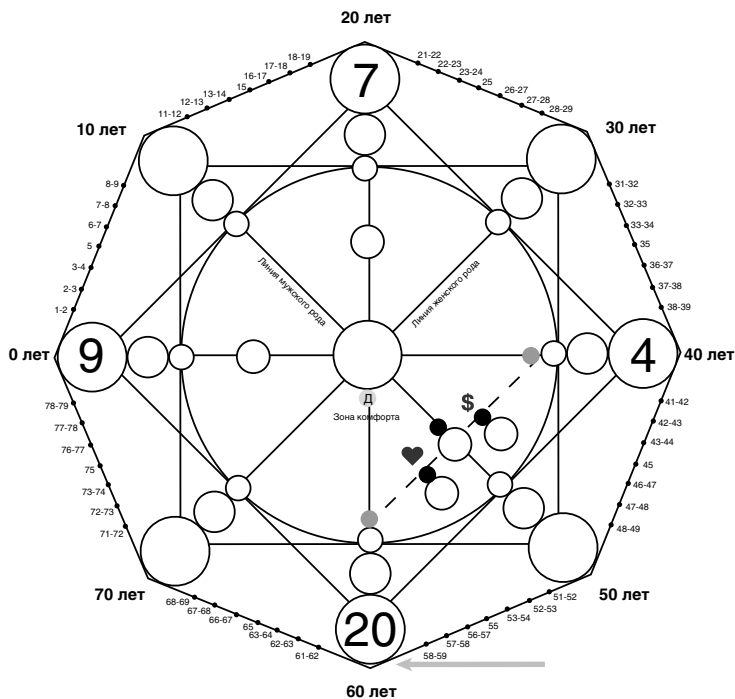


Рис. 6

Таким образом энергия главного кармического духовного урока будет 20. Вписываем это значение в точку Г (Рис. 6).

### Точка Д. Расчет и значение

Точка сборки всей матрицы — это точка Д, центральный аркан, который показывает характер ребенка, его внутренний потенциал.

*Расчет:*

Берем четыре имеющихся значения точки А, Б, В, Г и складываем их до диапазона от 1 до 22.

Точка А — 9.

Точка Б — 7.

Точка В — 4.

Точка Г — 20.

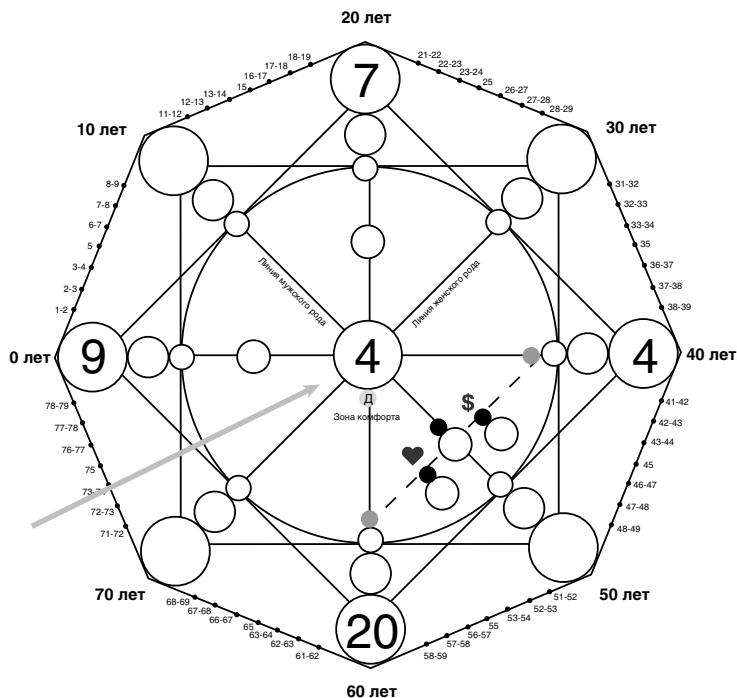


Рис. 7

$$9 + 7 + 4 + 20 = 40 = 4.$$

Таким образом энергия характера — 4. Вписываем это значение в точку Д (Рис. 7).

### 2.1.2. Канал детско-родительской кармы

Для более глубокого анализа стоит рассматривать дополнительные точки матрицы (кружочки, меньшие по размеру и имеющие не только буквенное обозначение, но и числовое — А1, А2, Б1, Б2 и т. д.). Для начала познакомимся со значениями этих точек, а в следующих главах разберем каждую позицию подробно.