

Н. Е. ТИТОВА

ВИЗУАЛЬНАЯ МЕТОДИКА  
ЗАПОМИНАНИЯ

— **ВСЕ ПРАВИЛА** —

# РУССКОГО ЯЗЫКА

С МЕТОДИЧЕСКИМИ  
РЕКОМЕНДАЦИЯМИ  
И ИЛЛЮСТРАЦИЯМИ

*Lingua*

МОСКВА  
ИЗДАТЕЛЬСТВО АСТ

УДК 373:811.161.1  
ББК 81.2 Рус-922  
Т45

Иллюстрации В. Л. Титовой

**Титова, Наталья Евгеньевна.**

Т45 Все правила русского языка. С методическими рекомендациями и иллюстрациями / Н. Е. Титова; ил. В. Л. Титовой. — Москва : Издательство АСТ, 2016. — 127, [1] с.: ил. — (Визуальная методика запоминания).

ISBN 978-5-17-090761-8

Современные дети лучше воспринимают информацию через визуальные образы. Специально для них создана эта книга. В ней правила русского языка объясняются так, что их невозможно не запомнить! Все правила изложены при помощи стихов и рисунков. Яркие образные представления, которые они создают, способствуют мгновенному схватыванию сути правила и его прочному запоминанию.

Книга содержит также рекомендации автора, как эффективнее усвоить правило, и разнообразные задания.

Издание адресовано учащимся 1—4 классов, будет интересно учителям русского языка начальной школы и родителям.

**УДК 373:811.161.1**  
**ББК 81.2 Рус-922**

## Дорогой друг!

Эта книжка — не учебник. Её можно и нужно просто читать, внимательно разглядывая иллюстрации, как ты читаешь любимую другую книжку с картинками.

Нам кажется, что не всегда заученные наизусть правила помогают стать грамотными людьми. Мы все разные и по-разному запоминаем информацию. Возможно, тебе легче просто выучить все правила и определения наизусть; а может быть, увидев однажды забавный рисунок, в нужный момент ты вызовешь его в своей памяти, и он поможет написать правильно трудное слово; а кто-то, вероятно, вспомнит пару строк из смешного стихотворения, и они тоже выручат его в ответственную минуту. Нам самим было интересно придумывать маленькие стишки, картинки о русском языке и рисовать их.

Может быть, читая эту книжку и разглядывая картинки, тебе и самому захочется попробовать нарисовать какое-нибудь правило или сочинить стихотворение о букве или звуке.

Русский язык — это бывает весело!

# СЛОВО

## ГЛАСНЫЕ ЗВУКИ

Гласный звук ты можешь петь.

**Гласных** звуков только шесть.


**О, У, Э, Ы, И, А**

Ты запомнишь навсегда.



Спой эти звуки на твою любимую мелодию.

**Букв гласных** ровно **десять**.  
Мы по парам их развесим.



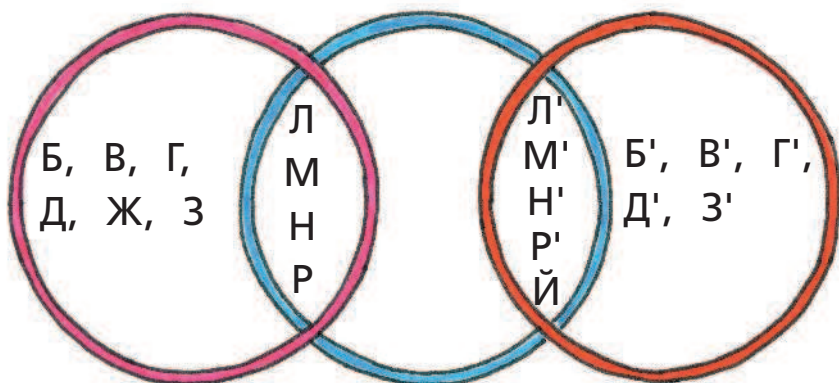
## СОГЛАСНЫЕ ЗВУКИ

**Согласных** звуков **тридцать шесть**,  
И их нетрудно перечесать.  
Есть **твёрдые**,  
есть **мягкие**,  
Есть **звонкие**, **глухие**,  
И даже есть **сонорные** —  
особые такие.

ТВЁРДЫЕ  
ЗВОНКИЕ

СОНОРНЫЕ

МЯГКИЕ  
ЗВОНКИЕ



ТВЁРДЫЕ ГЛУХИЕ

МЯГКИЕ ГЛУХИЕ



Согласных звуков 36, а сколько букв, обозначающих согласные звуки? Сосчитай.

**Ж, Ш, Ц** —  
всегда **твёрдые**.



**Й, Ч, Щ** —  
всегда **мягкие**.




ЩЕНЯЧИЙ  
ЧУБЧИК



Придумай пять слов, в которых все согласные — звонкие, и пять слов, в которых все согласные — глухие. Например, **зелёный** и **тапочки**. А можешь и стихотворение с ними сочинить, если хочешь.

**Мы** все сонорные **найдем**  
В **большом** **лимонном** **мире**.  
**Мы** их **запомним**, **обведем**.  
Их **пять**, а не **четыре**!

**Л, М, Н, Р, Й** — сонорные.



В словосочетании **ЛИМОННЫЙ мир** все согласные звуки — сонорные.

# СЛОГИ

Количество слогов = количество гласных

ра-сте-ни-е

ве-ло-си-пед

рюк-зак

дверь


рус-ский язык

ин-те-рес-ный

тет-радь

## ПРАВИЛА ПЕРЕНОСА

1. По слогам.



2. **Одна буква не переносится,**  
даже если она — слог.




А как бы ты нарисовал «спасение» буквы **Я** в слове **ЯБЛОКО**, если бы кто-то вздумал оставить при переносе её одну?

3. Буквы **Ь, Ъ, Й** не отделяются от предыдущей буквы.


Эти буквы очень дружат  
С левыми соседями.  
Оставляем вместе их,  
Чтоб они не бегали.



4. Буква **Ы**, с которой начинается корень, **не отделяется** от предыдущей согласной.



5. **Двойные** согласные **разделяются** при переносе: одна остаётся, а другая переносится на следующую строку.





Как ты провёл субботу? Нарисуй.