

МНОГОРАЗОВЫЕ ПРОПИСИ

ПИШЕМ ЦИФРЫ

4+



ПИШИ и СТИРАЙ
СКОЛЬКО ЗАХОЧЕШЬ!

#эксмодетство

ВВЕДЕНИЕ

Уважаемые взрослые!

В многоразовых прописях собраны самые лучшие задания для ребёнка от 4 лет, чтобы он легко научился считать в пределах первого десятка, запомнил цифры и научился их писать. Эта тетрадь станет для дошкольника увлекательным тренажёром. Всё написанное фломастером или маркером на ламинированных страницах легко стирается влажной салфеткой. И тетрадь снова как новая!

Ребёнок сделает первые шаги в освоении математики. Одновременно он будет тренировать такие базовые навыки, как внимание, память, логическое мышление, мелкая моторика. А когда задания начнут получаться очень хорошо, у дошкольника появится интерес к дальнейшим занятиям.



Назовите ребёнку числа от 1 до 10 и попросите его повторить их названия в прямом и обратном порядке. Покажите дошкольнику, как выполняются действия сложения и вычитания. Можно использовать числовой луч или любой счётный материал. Расскажите ребёнку про знаки сравнения: «больше», «меньше» и «равно». Объясните, что знаки «>» и «<» похожи на клюв, раскрытый в сторону большего числа.

Когда дошкольник поймёт принцип занятий в прописях и усвоит основные понятия, он сможет повторять упражнения самостоятельно.

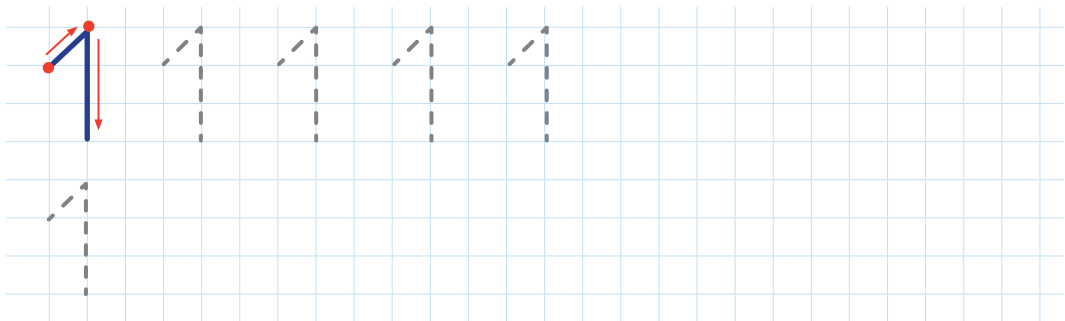
Рекомендации:

- Занимайтесь с ребёнком не более 15–20 минут за один раз.
- Если ребёнок не проявляет интереса к какому-то заданию, пропустите его. Вернитесь к нему позже.
- После выполнения упражнения поговорите с малышом, задайте вопросы на закрепление новых знаний.
- Хвалите дошкольника за выполненные задания, даже если у него получается не очень хорошо. Многоразовые прописи позволяют повторять упражнения много раз. А мастерство приходит с опытом.

Успехов в занятиях!



Обведи картинку. Сосчитай рыбок в аквариуме.



В каждом ряду найди один лишний предмет и зачеркни его.

