


Твой первый
урок!



РИСУЕМ МИЛЫХ ВОДНЫХ ЖИВОТНЫХ

Ай Акикуса



УДК 741(07)-053.2

ББК 85.15Я7

А36

Акикуса, Ай.

А36 Рисуем милых водных животных / Акикуса Ай, перевод с яп. яз. Смольянова А.. — Москва: Издательство АСТ, 2025. — 108 [4] с.: ил. — (Уроки милого рисования).

ISBN 978-5-17-176637-5

Эта книга содержит простые пошаговые уроки рисования милых водных животных. Благодаря советам художницы Ай Акикусы вы узнаете, как рисовать очаровательного пингвина или забавного моржа, какой кит больше, а какой — меньше, как наслаивать оттенки, как изобразить предмет с разных ракурсов, и даже начнете разбираться в видах нарисованной шёрстки!

Этот милый самоучитель по рисованию одновременно расскажет вам о различных водных животных и ознакомит со стилями штриховки, а также с возможностями смешивания различных цветов.

Для среднего школьного возраста.

УДК 741(07)-053.2
ББК 85.15я7

ISBN 978-5-17-176637-5

© 000 «Издательство АСТ», 2025

© Смольянова А., перевод, 2025

Originally published in Japan by PIE International

Under the title 色えんぴつでかわいい水の生き物

Iroenpitsu de Kawaii Mizu no Ikimono

© 2013Ai Akikusa / PIE International

Russian translation rights arranged through PIE International, Japan

All rights reserved. No part of this publication may be reproduced in any form or by any means, graphic, electronic or mechanical, including photocopying and recording by an information storage and retrieval system, without permission in writing from the publisher.

Предисловие



В этой книге тебе предстоит поближе познакомиться со множеством интересных водных обитателей. Для одних из них водоёмы — постоянное жилище, для других — лишь второй дом. Одни имеют что-то общее с нами, людьми, другие — не похожи на нас совершенно ни в чём.

Где они водятся? Чем питаются?

Встретиться с этими чудесными существами вживую — незабываемый, волнующий, а главное — сближающий опыт. Что ни говори, а простое любование их фотографиями не способно подарить настолько же яркие эмоции. Вот только, к несчастью, многие из гостей нашего самоучителя едва ли попадутся тебе на глаза в повседневной жизни...

Но как же тогда быть? Например, посетить океанариум!

Ты удивишься, сколько созданий самых невообразимых раскрасок — ярких и пёстрых — живёт внутри этих гигантских аквариумов. Они с радостью продемонстрируют тебе, каким талантливым художником может быть природа. Ну а ты, в свою очередь, можешь передать впечатления от встречи с ними в своём собственном рисунке!

Есть в океанариумах и контактные уголки — к слову, с каждым годом их становится всё больше. Там тебе удастся не только рассмотреть, но и потрогать аквариумных обитателей, и ты узнаешь, какие из них на ощупь гладенькие, какие — скользкие, а какие — шероховатые. Тактильные ощущения — это важно, ведь благодаря ним мы можем открыть для себя много нового о том или ином существе.

Взглянешь на медуз или морских слизней и задумаешься: «Почему же они имеют именно такую форму?». Подойдёшь поближе к нашим братьям-млекопитающим — киту, дюгону или ламантину — и невольно задашься вопросом: «Интересно, а где у них пупок?». Можешь даже попробовать его поискать — эдакий увлекательный тест на внимательность.

Понаблюдав за морскими черепахами или, например, тюленями, ты заметишь, что у них нет жабр: они дышат лёгкими, поэтому время от времени всплывают на поверхность, чтобы пополнить запасы кислорода. Ну а если тебе посчастливится повстречать водных животных в дикой природе, ты обнаружишь, что они довольно смыслённые и любопытные, а потому зачастую не боятся подбираться к нам поближе.

Забавные и грозные, громадные и крошечные, пушистые и гладкие — нашу планету населяют так много самых разных водных животных! Скорее готовь карандаши и ныряй в мир ярких штрихов!





стр. 10



P.52

P.66



Оглавление

Предисловие.....3
59 использованных цветов6

МОРСКИЕ ЖИВОТНЫЕ

Калан..... 10

Медузы..... 14

Рыба-клоун..... 18

Коралловый лес..... 20

Восточная рыба-бабочка
и её друзья..... 22

Луна-рыба.....24

Подводные чудики..... 26

Морской конёк..... 28

Фугу..... 30

Морские слизни..... 32

Китовая акула..... 36

Сестрицы-акулы. Братцы-скаты..... 42

Морская черепаха..... 44

Императорский пингвин..... 48

Чайка..... 52

Белый медведь..... 54

Три кита? Берите больше..... 58

Кашалот..... 60

Нарвал.....61

Дельфин..... 62

Белуха..... 64

Морские млекопитающие..... 66

Морской лев..... 68

Морж..... 69

Тюлень..... 70


Дюгонь и ламантин.....74




стр. 44




стр. 26



стр. 22





ОБИТАТЕЛИ РЕК, БОЛОТ И ПРУДОВ

Лягушка..... 78
Пресноводная черепаха..... 84
Крокодил..... 88
Бегемот..... 92
Бобёр..... 94

Прогулка по побережью..... 98

Оживляя окрестности 100


Поход по океанариумам 102

Yokohama Hakkeijima Sea Paradise

Namazu Deep Sea Aquarium

Tokyo Sea Life Park

Fukushima Aquamarine



стр. 54


стр. 92



59 использованных цветов

Какие цвета помогут передать на бумаге всю красоту яркой расцветки? Какие оттенки, проявляясь лишь на свету или в воде, прячутся в, на первый взгляд, невзрачном окрасе?


Все рисунки в этой книге выполнены художественными цветными карандашами марки Holbein на акварельной бумаге. Цветов нам понадобится действительно много, поэтому, чтобы не запутаться, вместо их названий мы будем использовать номера соответствующих карандашей по маркировке Holbein. Конечно, покупать те же самые карандаши совсем не обязательно — нужный цвет всегда можно заменить другим близким по оттенку или получить его путём смешивания.



Дополнительные карандаши


Помимо базовых 24 цветов, я использовала и дополнительные — это дало мне большую свободу действий, и рисунки получились более реалистичными.

Для красочных животных




Поскольку в набор Holbein 24 уже входит много ярких оттенков, дополнительно я использовала только эти.

Для воды




Для серых и коричневатых животных




Для беловатых животных

Для линий / Для закрашивания



Частотные цвета



379



165



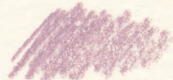
192



328

486

При смешивании с чёрным приобретает бо́льшую насыщенность и глубину.



476

Пригодится, чтобы добавить немного цвета тусклому или полупрозрачному окрасу.



198

Отлично смотрится с оттенками жёлтого и зелёного (иногда коричневого), в сочетании с ними придаёт окрасу естественность. Для растений, крокодилов, черепах и т. д.



184

Хорошо сочетается с разнообразными цветами благодаря невысокой насыщенности.




422

Красивый оттенок, который трудно получить путём смешивания. Лучше иметь в качестве отдельного карандаша.

134

Более мягкая альтернатива обычному жёлтому для случаев, когда важно не переборщить с яркостью и резкостью.





МОРСКИЕ ЖИВОТНЫЕ