


ВЫРЕЗАЛКИ и СКЛАДУШКИ

2+

Учимся
вырезать
и складывать



Умные
упражнения
на моторику

Введение

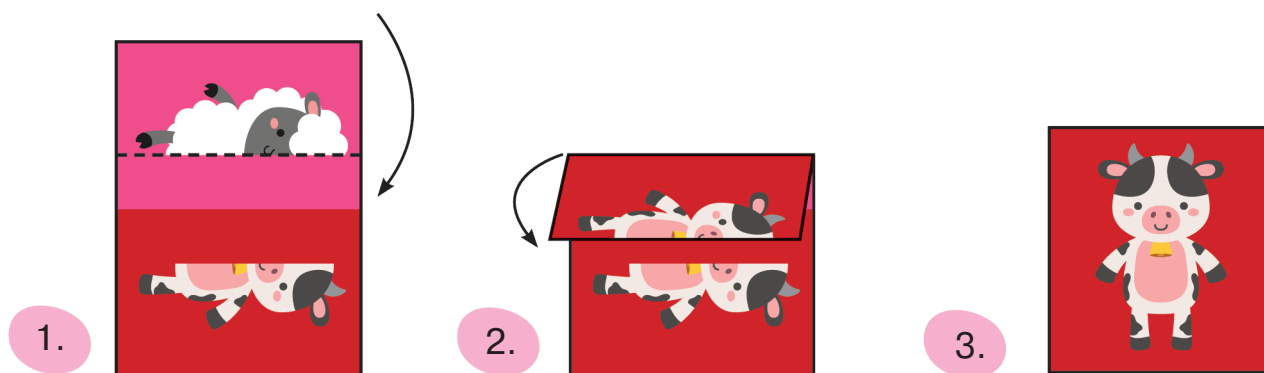
Взрослым кажется, что вырезать и складывать листы бумаги — это очень простое занятие. На самом деле для ребёнка это сложный, но при этом увлекательный, полезный процесс!

Вырезание из бумаги развивает у детей мелкую моторику и аккуратность. Малыш учится воспринимать цвета, формы, текстуры предметов, их положение относительно друг друга.

Складывание листа бумаги — не менее полезное занятие, чем вырезание. Ребёнок совершает скоординированные движения: придерживает лист, загибает его, проглаживает по линии сгиба. Такие занятия развивают мелкую моторику, пространственное мышление, логику, внимание, самоконтроль и аккуратность.

Задания очень простые — ребёнку нужно сделать всего лишь один сгиб, чтобы получилась красивая картинка.


Изображения в книге есть на обеих сторонах листа, поэтому ребёнок не всегда представляет, где окажутся те или иные части картинки, и как их правильно сгибать. Чтобы детям было понятнее, в тетрадях есть особые обозначения: сплошная чёрная линия, по которой нужно сгибать листы, и пунктирная линия, по которой нужно вырезать картинку.



Условные обозначения



ВЫРЕЗАЕМ



СКЛАДЫВАЕМ

У ваших малышей
всё получится!