



*Ирина Пескова*  
**Растения**  
**В**  
**городе**

*Иллюстрации  
Алёны Амировой  
и Татьяны Дмитриевой*

*Аванта*

# Введение

● Человеку свойственно украшать мир вокруг себя — и даже в каменных джунглях обязательно найдётся место для растений. Городские условия сложны для растений — и далеко не все выживают в условиях загазованности, переуплотнённых и часто очень сухих почв, засолённых противогололёдными реагентами.

*Далеко не всегда растения попадают в подходящие условия освещения и влажности.*


● Конечно, в больших городах есть парки и лесопарки, где список видов растений может быть довольно большим — а на городских улицах и в тихих двориках — значительно меньше.


● Кроме того, растения для города должны быть красивыми, дешёвыми и неприхотливыми, желательно — быстрорастущими и антивандальными — поскольку любителей рвать цветы на клумбах, к сожалению, ещё много.





*Во многих городах озеленением занимаются городские власти, а во дворах часто возникают стихийные посадки — люди везут растения со своих дач, чтобы создать тихий цветущий уголок у себя под окном.*

 Некоторые культурные растения пришли из местной флоры, другие родом издалека — даже с других континентов.

 В этой книге мы расскажем о самых распространённых растениях, которые можно встретить на прогулке по городу — возможно даже, что все они встретятся вам на одном маршруте.

*Мы поговорим и о деревьях и кустарниках, и о травянистых растениях, которые высаживают на клумбах.*



# Петуния

Жизнерадостные петунии — популярный выбор для городских клумб. Весёлые цветки-«граммофончики» бывают разнообразных расцветок — белые, красные, розовые, фиолетовые, синие, светло-жёлтые и даже почти чёрные. Встречаются и двухцветные петунии — с широкой каймой по краю, или с тёмными жилками на лепестках, или с узором в виде большой звезды, — или в мелкую светлую крапинку на тёмном фоне — как звёздное небо. У петунии 5 лепестков, но они срастаются в «граммофончик».

*Петунии засухоустойчивы, хотя радуются поливу или дождю, и цветут с начала лета до первых заморозков. Это растение культивируется с XVIII века.*

Петуния относится к семейству Паслёновые — это дальняя родственница картофеля и томатов. Родом она из тропиков Южной Америки — поэтому даже лёгкие заморозки губительны для этой неженки.

*В природе это многолетнее растение, но российские цветоводы выращивают её как однолетник.*





Петуния выращивается через рассаду, и это непростое растение — семена и всходы очень мелкие, и им нужно много света, регулярный полив и подкормки. Такие условия проще создать в промышленных теплицах, а не на подоконниках. Весной в городские цветники высаживают уже цветущую рассаду. Можно купить рассаду петунии в магазине и посадить на балконе — она отлично себя чувствует в контейнерах и балконных ящиках, если почва будет постоянно влажной.



ЕСТЬ ТАКЖЕ МЕЛКО-  
ЦВЕТКОВЫЕ ПЕТУНИИ  
С ПОНИКАЮЩИМИ  
(АМПЕЛЬНЫМИ) СТЕБЛЯ-  
МИ, КОТОРЫЕ ОБЫЧНО  
ВЫРАЩИВАЮТ В ПОД-  
ВЕСНЫХ КОРЗИНАХ.

Миниатюрная ампельная петуния называется сурфиния, а если у цветка ампельного растения чётко видны 5 лопастей — то это калибрахоа, близкая родственница петунии.






# Бархатцы

Жизнерадостные и разнообразные бархатцы — ещё одно широко распространённое растение на городских клумбах. Они стали нам совсем родными — а между тем, бархатцы имеют американское происхождение, в диком виде они растут как в Южной Америке, так и в южной половине Северной Америки — а в Европу их завезли испанские конкистадоры.

Вырастить бархатцы несложно, и растут они быстро, если им тепло и светло. Однако бархатцы боятся заморозков, поэтому выращивают рассаду и высаживают на клумбы в начале лета.



Бархатцы относятся к семейству Сложноцветные — и то, что в обиходе мы называем цветками, ботаники называют соцветиями, а отдельный цветок — это необычный «лепесток». Очень красиво смотрятся низкорослые сорта с огромными соцветиями.