

# Содержание

От автора .....	4
-----------------	---

## Теория ... 5

Как выбрать пряжу .....	6
Как и чем набивать игрушку .....	7
Глазки .....	7
Крючок .....	8
Что еще понадобится .....	8
Основные приемы вязания крючком, необходимые для изготовления амигуруми .....	9

## Мастер-классы ... 21

Овечка .....	22	Енот .....	67
Панда .....	27	Жираф .....	74
Лисенок .....	33	Зебра .....	80
Львенок .....	38	Олень .....	88
Поросенок .....	44	Кот .....	94
Комбинезон для поросенка .....	49	Новогодняя игрушка «елочка» .....	101
Цыпленок .....	52	Новогодняя игрушка «пингвин» .....	106
Слоненок .....	57	Новогодняя игрушка «снеговик» .....	112
Динозаврик .....	62		

## Фотоработы ... 119

## Как выбрать пряжу



В описании к каждой модели указан вид пряжи, которая используется для ее создания. Однако совсем не обязательно брать такую же. Вы можете взять ту, которая у вас имеется или ту, которая вам больше нравится. Для того, чтобы сохранить пропорции игрушки, я бы посоветовала остановить свой выбор на пряже, которая близка по плотности к рекомендованной. Изделия из более толстой пряжи будут больше по размеру, а из более тонкой – меньше. Если вы выбираете пряжу толще или тоньше рекомендованной в описании, то внимательно подбирайте для нее крючок нужного размера.

Если вы новичок, подойдет пряжа средней толщины из хлопка, акрила, шерсти и из их смеси друг с другом. Вискозы и шелка лучше избегать, такая пряжа слишком скользкая. Для более комфортной работы важно, чтобы нить была хорошо скручена. Оптимальная толщина пряжи 120 -170 м в 50 г.

**Акрил.** Акриловая пряжа мягкая, приятная на ощупь, эластичная, волокна хорошо скручены. Игрушки, связанные из такой пряжи, хорошо сохраняют форму, цвета не теряют своей насыщенности после стирок. Акриловая пряжа, как правило, гипоаллергенная. Некоторая акриловая пряжа при работе может неприятно «похрустывать», обычно это относится к самым бюджетным вариантам, поэтому я советую внимательно подойти к выбору акриловой пряжи: выбирать более качественные марки.

**Хлопок.** Амигуруми, связанные из такой пряжи выглядят аккуратными, гладкими, петелька к петельке. Хлопковая пряжа более жесткая и менее эластичная, чем акриловая, лучше держит форму. Это натуральный материал, поэтому из него предпочтительно вязать игрушки для совсем маленьких детей: хлопковую игрушку безопасно брать в рот, грызть.

**Шерсть.** Шерстяная пряжа также подходит для вязания амигуруми, однако, стоит знать, что шерсть легко деформируется, особенно после стирки. Кроме того, на шерсть может быть аллергия или раздражение при соприкосновении с кожей. Из шерсти прекрасно получаются декоративные элементы или интерьерные игрушки.

Экспериментируйте, пробуйте пряжу с разным составом, толщиной и фактурой, через некоторое время у вас появятся свои «любимчики». Я долгое время вязала из акриловой пряжи или из смешанной (шерсть с акрилом). Хлопок казался мне жестким и неэластичным, не таким объемным, как акрил: ниточки плохо скручены, а это неудобно.

Потом я попробовала пряжу Anabel Alpina и теперь она – одна из моих любимых. Это 100% мерсеризованный хлопок, гладкий, с плотно скрученной нитью, средней толщины, на 50 г – 120 м. Вязать из такой пряжи одно удовольствие, она хорошо скользит, приятная на ощупь. В книге многие игрушки связаны именно из этой пряжи. Также

## Основные приемы вязания крючком, необходимые для изготовления амигуруми

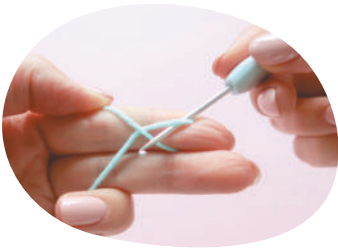
### Первая петля

1. Взять нить в левую руку,



а крючок в правую.

2. Ввести крючок  
в получившуюся петлю.



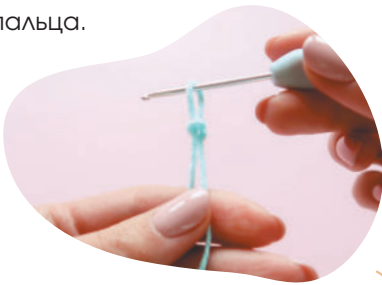
Сделать петлю  
вокруг пальца.




3. Захватить нить,  
идущую к мотку  
(она называется  
«рабочая нить»).



4. Протянуть нить сквозь  
петлю и снять петлю  
с пальца.



5. Затянуть петлю на крючке, отпустив  
рабочую нить и придерживая короткий  
хвостик, но не слишком сильно: так,  
чтобы крючок свободно перемещался  
внутри петли.



Первая петля готова!

# ОВЕЧКА

## Условные обозначения:

вп – воздушная петля

сбн – столбик без накида

пр – прибавка

уб – убавка

сс – соединительный столбик

(...)\*n – повторить последовательность в скобках n раз

(б) – общее количество столбиков в ряду

Размер игрушки при использовании указанных материалов – около 13 см



## Материалы и инструменты:

Пряжа YarnArt Jeans (55% хлопок, 45% полиакрил, 160 м, 50 г) молочного и коричневого цветов

Пушистая пряжа мятного цвета

Глазки пластиковые на безопасном креплении 8 мм либо бусины четного цвета

Крючок 2,5 мм

Ножницы

Игла с широким ушком

Портновские булавки

Наполнитель для игрушек

Маркер для вязания либо нить контрастного цвета

## ГОЛОВА



Вязать по спирали молочным цветом:

- 1 ряд: 6 сбн
- 2 ряд: 6 пр (12)
- 3 ряд: (1 сбн, пр) \*6 (18)
- 4 ряд: (2 сбн, пр) \*6 (24)
- 5 ряд: (3 сбн, пр) \*6 (30)
- 6 ряд: (4 сбн, пр) \*6 (36)

7 – 11 ряды: 36 сбн (5 рядов)

12 ряд: (4 сбн, уб) \*6 (30)

13 ряд: (3 сбн, уб) \*6 (24)

14 – 16 ряды: 24 сбн (3 ряда)

17 ряд: (2 сбн, уб) \*6 (18)

18 ряд: 18 уб



19 ряд: (2 сбн, пр) \*6 (24)

20 ряд: 24 сбн

Сменить на пушистую пряжу:

21 – 22 ряды: 24 сбн

Вышить носик и прикрепить глазки.  
Деталь набить.



# ПАНДА

## Условные обозначения:

вп – воздушная петля

сбн – столбик без накида

пр – прибавка

уб – убавка

сс – соединительный столбик

(...)\*n – повторить  
последовательность  
в скобках n раз

(б) – общее количество  
столбиков в ряду

Размер игрушки при  
использовании указанных  
материалов – около 12 см

## Материалы и инструменты:

Пряжа Alpina Anabel  
(100% мерсеризованный  
хлопок, 120 м, 50 г)  
черного и белого цветов

Глазки пластиковые на безопасном  
креплении 8 мм либо бусины  
четного цвета

Крючок 2,5 мм

Ножницы

Игла с широким ушком

Портновские булавки

Наполнитель для игрушек

Маркер для вязания  
либо нить контрастного цвета



# ЛИСЕНОК



## Условные обозначения:

вп – воздушная петля

сбн – столбик без накида

пр – прибавка

уб – убавка

сс – соединительный столбик

(...)\*n – повторить последовательность в скобках n раз

(б) – общее количество столбиков в ряду

Размер игрушки при использовании указанных материалов – около 12 см

## Материалы и инструменты:

Пряжа Alpina Anabel (100% мерсеризованный хлопок, 120 м, 50 г) оранжевого, черного и белого цветов

Глазки пластиковые на безопасном креплении 8 мм либо бусины черного цвета

Крючок 2,5 мм

Ножницы

Игла с широким ушком

Портновские булавки

Наполнитель для игрушек

Маркер для вязания либо нить контрастного цвета

# ЛЬВЕНОК



## Условные обозначения:

вп – воздушная петля

сбн – столбик без накида

пр – прибавка

уб – убавка

сс – соединительный столбик

ссн – столбик с накидом

(...)\*n – повторить последовательность в скобках n раз

(6) – общее количество столбиков в ряду

Размер игрушки при использовании указанных материалов – около 12 см

## Материалы и инструменты:

Пряжа Alpina Anabel (100% мерсеризованный хлопок, 120 м, 50 г) желтого, коричневого и белого цветов

Глазки пластиковые на безопасном креплении 8 мм либо бусины черного цвета

Крючок 2,5 мм

Наполнитель для игрушек

Ножницы

Игла с широким ушком

Маркер для вязания либо нить контрастного цвета

Портновские булавки

# ЦЫПЛЕНОК



## Условные обозначения:

- вп – воздушная петля
- сбн – столбик без накида
- пр – прибавка
- уб – убавка
- сс – соединительный столбик
- ссн – столбик с накидом
- сс2н – столбик с двумя накидами
- (...)\*n – повторить последовательность в скобках n раз
- (...) – провязывать в одну петлю
- (б) – общее количество столбиков в ряду

Размер игрушки при использовании указанных материалов – около 10 см

## Материалы и инструменты:

Пряжа Alpina Anabel (100% мерсеризованный хлопок, 120 м, 50 г) желтого, оранжевого и красного цветов

Глазки пластиковые на безопасном креплении 7 мм либо бусины черного цвета

Крючок 2,5 мм

Ножницы

Игла с широким ушком

Портновские булавки

Наполнитель для игрушек

Маркер для вязания либо нить контрастного цвета

# СЛОНОНОК

## Условные обозначения:

вп – воздушная петля

сбн – столбик без накида

пр – прибавка

уб – убавка

сс – соединительный столбик

(...)\*n – повторить  
последовательность  
в скобках n раз

(б) – общее количество  
столбиков в ряду

Размер игрушки при  
использовании указанных  
материалов – около 12 см

## Материалы и инструменты:

Пряжа YarnArt Jeans (55% хлопок,  
45% полиакрил, 160 м, 50 г)  
серого и белого цветов

Глазки пластиковые  
на безопасном креплении 8 мм  
либо бусины черного цвета

Крючок 2,5 мм

Ножницы

Игла с широким ушком

Портновские булавки

Наполнитель для игрушек

Маркер для вязания  
либо нить контрастного цвета



# ДИНОЗАВРИК



## Условные обозначения:

вп – воздушная петля

сбн – столбик без накида

пр – прибавка

уб – убавка

сс – соединительный столбик

(...)\*n – повторить последовательность в скобках n раз

(б) – общее количество столбиков в ряду

Размер игрушки при использовании указанных материалов – около 17 см

## Материалы и инструменты:

Пряжа YarnArt Jeans (55% хлопок, 45% полиакрил, 160 м, 50 г) светло-зеленого и темно-зеленого цветов

Глазки пластиковые на безопасном креплении 8 мм либо бусины черного цвета

Крючок 2,5 мм

Ножницы

Игла с широким ушком

Портновские булавки

Наполнитель для игрушек

Маркер для вязания либо нить контрастного цвета

# ЖИРАФ

## Условные обозначения:

вп – воздушная петля

сбн – столбик без накида

пр – прибавка

уб – убавка

сс – соединительный столбик

(...)\*n – повторить  
последовательность в скобках n раз

(б) – общее количество  
столбиков в ряду

Размер игрушки при использовании  
указанных материалов – около 19 см

## Материалы и инструменты:

Пряжа Alpina Anabel  
(100% мерсеризованный хлопок, 120 м, 50 г)  
желтого и коричневого цветов

Глазки пластиковые  
на безопасном креплении 8 мм  
либо бусины черного цвета

Крючок 2,5 мм

Ножницы

Игла с широким ушком

Портновские булавки

Наполнитель для игрушек

Маркер для вязания  
либо нить контрастного цвета



# ЗЕБРА

## Условные обозначения:

вп – воздушная петля

сбн – столбик без накида

пр – прибавка

уб – убавка

сс – соединительный столбик

сс2н – столбик с двумя накидами

(...)\*n – повторить

последовательность в скобках n раз

(...) – провязывать в одну петлю

(б) – общее количество  
столбиков в ряду

Размер игрушки при использовании  
указанных материалов – около 18 см

## Материалы и инструменты:

Пряжа Alpina Anabel  
(100% мерсеризованный хлопок,  
120 м, 50 г) черного и белого цветов

Глазки пластиковые  
на безопасном креплении 8 мм  
либо бусины четного цвета

Крючок 2,5 мм

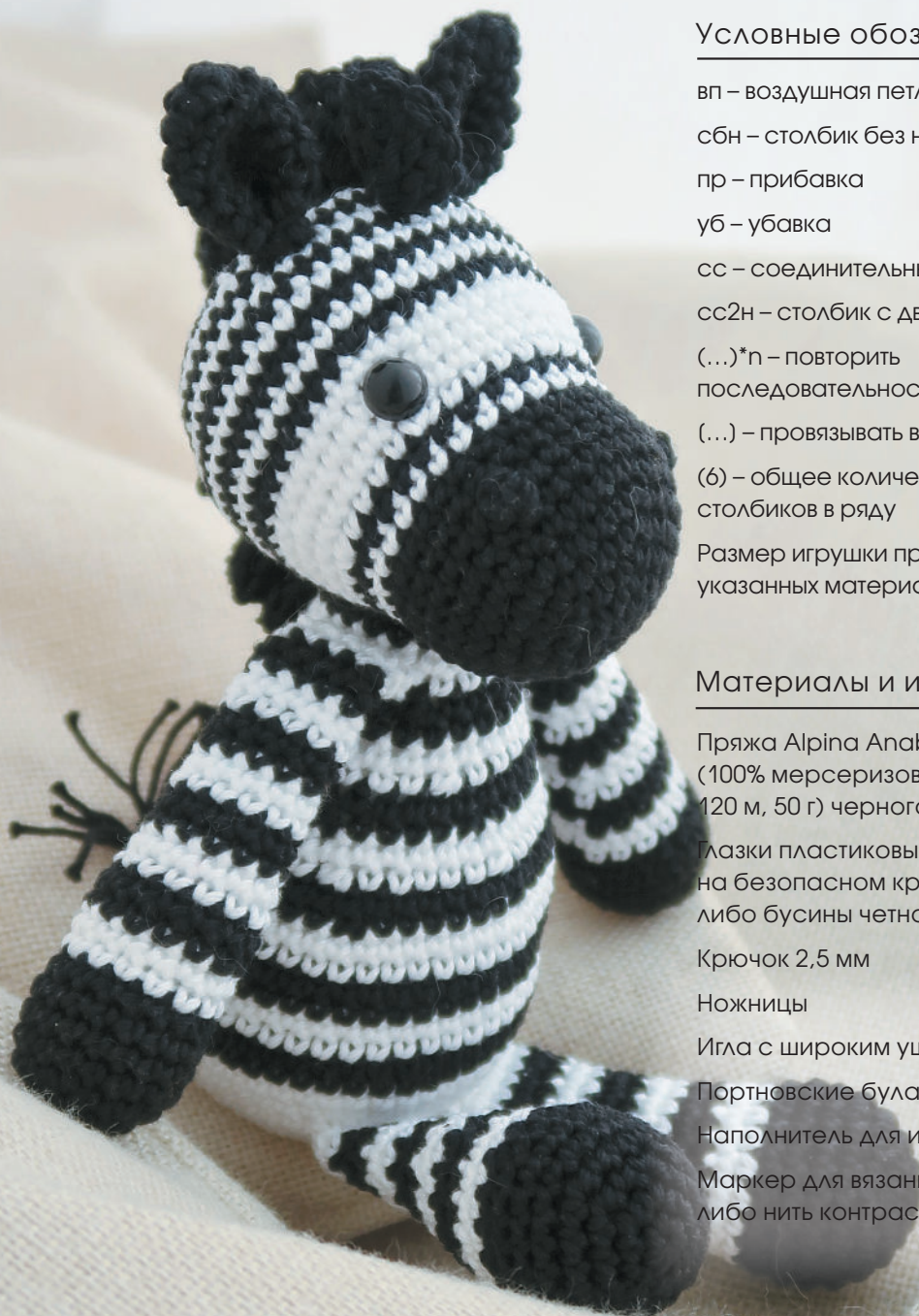
Ножницы

Игла с широким ушком

Портновские булавки

Наполнитель для игрушек

Маркер для вязания  
либо нить контрастного цвета



# ОЛЕНЬ

## Условные обозначения:

вп – воздушная петля

сбн – столбик без накида

пр – прибавка

уб – убавка

сс – соединительный столбик

(...)\*n – повторить последовательность в скобках n раз

(б) – общее количество столбиков в ряду

Размер игрушки при использовании указанных материалов – около 27 см (вместе с рожками)

## Материалы и инструменты:

Пряжа YarnArt Jeans (55% хлопок, 45% полиакрил, 160 м, 50 г) коричневого, темно-коричневого и белого цветов

Пряжа Anabel Alpina (100% мерсеризованный хлопок, 120 м, 50 г) бежевого цвета

Небольшое количество черной пряжи для вышивки мордочки

Глазки пластиковые на безопасном креплении 10 мм либо черные бусины

Крючок 2,5 мм

Ножницы

Игла с широким ушком

Портновские булавки

Наполнитель для игрушек

Маркер для вязания либо нить контрастного цвета



# НОВОГОДНЯЯ ИГРУШКА “СНЕГОВИК”



## Условные обозначения:

вп – воздушная петля

сбн – столбик без накида

пр – прибавка

уб – убавка

сс – соединительный столбик

(...)\*n – повторить  
последовательность  
в скобках n раз

(б) – общее количество  
столбиков в ряду

Размер игрушки при  
использовании указанных  
материалов – около 8 см

## Материалы и инструменты:

Пряжа Alpina Anabel  
(100% мерсеризованный  
хлопок, 120 м, 50 г) белого,  
оранжевого и мятного цветов

Глазки пластиковые 4 мм  
либо бусины четного цвета

Крючок 2,5 мм

Ножницы

Игла с широким ушком

Портновские булавки

Наполнитель для игрушек

Маркер для вязания  
либо нить контрастного цвета