



АНГЛИЙСКИЙ



БУКВАРЬ В КАРТИНКАХ

Lingua

Москва
Издательство АСТ



УДК 372.3/.4:811.111
ББК 74.268.1Англ
Ф87

Дизайн обложки Д. А. Бобешко
Иллюстрации Д. Морозовой

Френк, Ирина.
Ф87 Английский букварь в картинках / И. Френк. – Москва : Издательство АСТ, 2020. – 96 с. : ил. – (Английский для дошколят).
ISBN 978-5-17-114551-4

Букварь в картинках поможет вашему ребенку сделать первые шаги в изучении английского алфавита. Яркие картинки, прописи, несложные слова с русской транскрипцией, занимательные игры и кроссворды делают процесс обучения приятным и простым. В конце книги расположен словарик для закрепления пройденного.

Букварь в картинках может использоваться как в детских дошкольных учебных заведениях, так и для самостоятельных занятий с детьми в домашней обстановке.

УДК 372.3/.4:811.111
ББК 74.268.1Англ

ISBN 978-5-17-114551-4

© И. Френк
© Д. Морозова
© ООО «Издательство АСТ», 2020

Дорогой читатель!

Спорим, эту книжку купил тебе кто-то из родственников, например мама или тётя? И теперь ты думаешь, что придётся что-то скучно ИЗУЧАТЬ, ВЫУЧИВАТЬ И ЗАПОМИНАТЬ? Как бы не так! Ты держишь в руках специальный букварь для непосед. Ведь все знают, что в каждом непоседе скрывается будущий путешественник, а какой путешественник без английского языка? В этом букваре можно писать, рисовать, раскрашивать картинки и играть в игры совершенно официально. И если тебе какой-нибудь взрослый это запретит, просто покажи ему эту страницу!


Alphabet



[эй]



[би:]




[си:]




[ди:]




[и:]




[эф]




[джи:]



[эйч]




[ай]



[джэй]




[кей]



[эл]




[эм]



[эн]




[оу]




[пи:]


Алфавит




[кью:]




[ар]



[эс]




[ти:]




[ю:]




[ви:]



[дабл-ю:]



[экс]



[уáй]



[зэд]

Введение

Итак, перед тобой английский алфавит, весь целиком — от А до Z. В английском алфавите 26 букв, это гораздо меньше, чем в русском (33 буквы). Вспомни русский алфавит и сравни с английским. Какие буквы похожи по написанию на русские? Обведи квадратики с этими буквами синим карандашом.

A	B	C	D	E	F	G	H	I
J	K	L	M	N	O	P	Q	R
S	T	U	V	W	X	Y	Z	

Некоторые из букв, которые ты обвёл, действительно похожи на русские. Сравни русские и английские имена. Закрась клеточки с этими буквами **зелёным**:

Ann [эн]	Анна
Elizabeth [эли́сабэс]	Елизавета
Katherine [ка́сэрин]	Катерина
Mary [ме́ри]	Мария
Oscar [о́скэ]	Оскар
Teresa [те́ризе]	Тереза

Но с другими буквами не всё так просто.

Например, английская буква **B** — совсем не то же самое, что русская В. Её скорее можно встретить в имени **B**орис (**B**oris [бо́рис]), чем Виктория (Victoria [вико́рия]).

C — буква особенная, потому что может произноситься по-разному. Она может пригодиться и **C**арлу (**C**arl [ка:л]), и **C**есилии (**C**ecilia [сэси́лиэ]).

Английская буква **H** не имеет к Настям никакого отношения, она ближе **H**анне (**H**annah

[хэ́нэ]) или даже Гарри (**H**arry [хэ́ри]). А английская буква **X**, как ты видишь, **X**анне не нужна, зато **Ма**кс (**Ма**x [мэ́кс]) без неё не обойдется.

Английскую букву **P** ты не найдёшь в имени Ренаты, зато это самая любимая буква Питера **Пэ**на (**P**eter **P**an [пíтэ пэн]).

Английская **Y** не похожа на русскую **У**, зато она незаменима для **Ю**р, которым нужно написать своё имя по-английски: (**Y**uri [ю́ри]).

Вернись на страницу 6, закрась клеточки с этими буквами красным цветом и будь внимателен с ними!

Вот что у тебя должно получиться, если ты внимательно всё раскрашивал:

A	B	C	D	E	F	G	H	I
J	K	L	M	N	O	P	Q	R
S	T	U	V	W	X	Y	Z	

Букварь

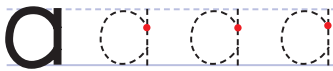
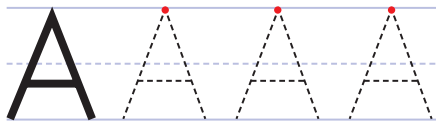




[эй]




Apple [эпл] яблоко



Apricot
[эйприкот]
абрикос



Actor
[эктэ]
актёр



Aubergine
[óубэжи:н]
баклажан