

Надежда ЖУКОВА

Букварь

*Рекомендован Министерством
общего и профессионального образования
Российской Федерации*



**ПОСОБИЕ ПО ОБУЧЕНИЮ
ДОШКОЛЬНИКОВ ПРАВИЛЬНОМУ ЧТЕНИЮ**

#эксмогетство

Москва
2025



Международная благотворительная общественная организация «Справедливая помощь Доктора Лизы» была создана в 2007 году врачом паллиативной медицины Е.П.Глинкой, более известной как Доктор Лиза.

Одна из основных задач организации — всесторонняя поддержка детей и их близких, пострадавших в результате боевых действий и катастроф.

Мы также оказываем гуманитарную помощь малообеспеченным семьям, адресно помогаем тяжелобольным детям.

Мы продолжаем и развиваем традиции милосердия по примеру Елизаветы Глинки. Но всё, что мы делаем, было бы невозможно без помощи неравнодушных людей. Только все вместе мы можем изменить жизнь к лучшему!

www.spravedliza.ru
info@spravedliza.ru



Все права защищены. Книга или любая ее часть не может быть скопирована, воспроизведена в электронной или механической форме, в виде фотокопии, записи в память ЭВМ, репродукции или каким-либо иным способом, а также использована в любой информационной системе без получения разрешения от издателя. Копирование, воспроизведение и иное использование книги или ее части без согласия издателя является незаконным и влечет уголовную, административную и гражданскую ответственность.

Букварь Надежды Сергеевны Жуковой рекомендован Министерством общего и профессионального образования Российской Федерации в качестве учебного пособия; постановление № 27-58-207/27-08 от 29.05.97 г.

Жукова, Надежда Сергеевна.
Ж86 Букварь : учебное пособие / Н. С. Жукова ; ил. В. Трубицына. — Москва : Эксмо, 2025. — 96 с. : ил.

При составлении Букваря автор использовал свой 30-летний опыт работы логопеда, что впервые позволило сочетать обучение грамоте с предупреждением ошибок при письме, возникающих в школьном возрасте. Букварь основан на традиционном подходе к обучению чтению на русском языке, дополняя традиционный подход оригинальным способом обучения ребенка осознанию буквосочетания как цельного графического элемента — слога в качестве единицы чтения (в дальнейшем письма). Букварь не имеет развлекательного или занимательного характера, его задача — обеспечить ребенку наибо́льшее овладение техникой чтения, что должно доставить детям радость и удовольствие в награду за труд. Надеемся, что наши дети, овладев без особых затруднений чтением, возьмут в руки книгу как орудие культуры и источник знаний.

УДК 372.3/4
ББК 74.102

Издание развивающего обучения
Для занятий взрослых с детьми старшего дошкольного
возраста (текст читают взрослые)
Дамытушылық оқыту басылымы
Үлкен мектепке дейінгі жастағы балалармен ересектердің
сабақ өткізуі үшін (мәтінді ересектер оқиды)

Жукова Надежда Сергеевна,
кандидат педагогических наук

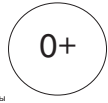
БУКВАРЬ
(орыс тілінде)

Художник **Владимир Трубицын**

Ответственный редактор **Л. Кондрашова.**
Художественный редактор **И. Сауков**
Технические редакторы **М. Печковская, Л. Зотова.**
Компьютерная верстка **Г. Дегтяренко**
Корректоры **Е. Холявченко, Е. Савинова**

Страна происхождения: Российская Федерация
Шығарылған елі: Ресей Федерациясы
Соответствует техническому регламенту ТР ТС 007/2011
КО ТР 007/2011 техникалық регламентіне сайкес келеді

ООО «Издательство «Эксмо»
123308, Россия, г. Москва, ул. Зарядье, д. 1, стр. 1, эт. 20, каб. 2013. Тел.: 8 (495) 411-68-86.
Home page: www.eksmo.ru E-mail: info@eksmo.ru
Өңірлук: «Издательство «Эксмо» ЖШҚ
123308, Ресей, Мәскеу қаласы, Зарядье көшесі, 1-үй, 1-қабат, 20 кабинет, 2013-қаб.
Тел.: 8 (495) 411-68-86. Home page: www.eksmo.ru E-mail: info@eksmo.ru.



Тәуір белгісі: «Эксмо»
Интернет-магазин: www.book24.ru
Интернет-магазин: www.book24.kz
Интернет-дүкен: www.eksmo.ru
Импортер в Республику Казахстан ТОО «РДЦ-Алматы».
Қазақстан Республикасына импорттаушы «РДЦ-Алматы» ЖШС.
Дистрибуторын предствлять по приемке претензий на продукцию в Республике Казахстан: ТОО «РДЦ-Алматы»
Дистрибутор және Қазақстан Республикасында өнімдерге шағымдарды қабылау әйнедеті өкіл: «РДЦ-Алматы» ЖШС
Алматы қ., Дембровский көш., 3-а, Б-літер, 1-өңіре.
Тел.: 8 (727) 251-59-90/91/92. E-mail: RDC-Almaty@eksmo.kz
Сведения о подтверждении соответствия издания согласно законодательству РФ о техническом регулировании можно получить на сайте Издательства «Эксмо»: www.eksmo.ru/certification
RF техникалық реттеу туралы ағымдағы сайкес: басылымның сайкестігін растау туралы мәліметті «Эксмо» басылымның сайтнан алуға болады: www.eksmo.ru/certification
Продвижено в Российской Федерации
Ресей Федерациясында өңдірілген
Сертификаттауға жатады

Дата изготовления / Подписано в печать 08.08.2025.
Өңдірілген күні / Баспа үшін қол қойылды 08.08.2025.
Формат 70×100 1/16. Гарнитура «Школьная».
Печать офсетная. Бумага офсетная. Усл. печ. л. 7,78.
Доп. тираж 25 000 экз. Заказ №



eksmo.ru
Официальный
интернет-магазин
издательства «Эксмо»



Хочешь стать автором «Эксмо»?



К РОДИТЕЛЯМ

Если вы хотите научить ребенка читать до того, как он пойдет в школу, наш Букварь — лучший помощник в этом деле. Чтобы избежать печальных последствий неграмотного обучения, отнеситесь со вниманием и пониманием ко всем нашим советам, методическим указаниям и примечаниям.

СОВЕТ ПЕРВЫЙ: приступайте к обучению чтению только в том случае, если устная речь ребенка достаточно развита. Если же речь дошкольника изобилует аграмматизмами или дефектами звукопроизношения, следует в первую очередь заняться ее исправлением (желательно у логопеда).

СОВЕТ ВТОРОЙ: не заучивайте с детьми сразу все буквы алфавита!

СОВЕТ ТРЕТИЙ: не называйте согласные буквы с призвучком гласных, например *сэ* или *рэ*, или *эр* и т. п.

СОВЕТ ЧЕТВЕРТЫЙ: прежде чем предложить ребенку ту или иную страницу Букваря, ознакомьтесь с нашими замечаниями, помещенными в нижней части страницы.

СОВЕТ ПЯТЫЙ: на первых порах обучения закрывайте от читающего белым листом бумаги те части текста, которые не должны находиться в поле его зрения. Для этого сделайте в листе белой бумаги окошечко и передвигайте его от слога к слогу по мере их прочтения ребенком.

СОВЕТ ШЕСТОЙ: приобретите комплект «Магнитная азбука» (М.: Эксмо, 2016).

СОВЕТ СЕДЬМОЙ: поскольку, у разных детей темп обучения чтению неодинаков, следите, чтобы читаемое было доступно ребенку. Одни дети могут долго оставаться на выборочном прочтении отдельных слогов и слов, другие быстро перейдут к более сложным текстам и мелкому шрифту.

Желаем вам успеха!



Читаем букву


Аа



А | А | А

а | а | а

А | а | а | А | А | а



1. Учите ребенка, передвигая его пальчик по горизонтали, читать в строчку букву *а*. Скажите ребенку, что пальчик всегда движется от красной линии (в левой части страницы).

2. Спросите, на какой звук (букву) начинаются слова — названия картинок.


Обратите внимание, как широко открывается рот при произношении звука *а*.

Читаем букву

Уу



у	у	у
у	у	у
	у	у
		у



1. Учите ребенка, передвигая его пальчик по вертикали, читать в столбик букву *у*.

2. Спросите, на какой звук (букву) начинаются слова — названия картинок.

Обратите внимание, как вытягиваются губки при произношении звука *у*.

Читаем буквы

Оо



о | о | о



О	а	а	У
У	о	у	О
А	у	о	А

о | а | У | а | у | О


1. Учите читать в строчку и в столбик. Палец ребенка должен находиться под той буквой (потом слогом), которую он читает. Обращайте внимание на то, что палец движется от красной линии.

2. Приучайте ребенка вслушиваться в начальные звуки слов, начинающихся на *а, у, о*.



3. Поочередно сложив свои губы в немой артикуляции звуков *а, у, о*, попросите ребенка угадать, какую букву вы назвали. Затем попросите найти ее среди остальных букв.

Мм

Читаем буквы



М	у	а	у	М
о	М	о	М	о
у	а	М	а	у



М | о | у | а | а | у | о | М

1. Если дети хорошо запоминают буквы и хорошо ориентируются в прочтении их в строчке, нет необходимости задерживаться на упражнениях в чтении отдельных букв.

2. Спросите, на какой звук (букву) начинаются слова — названия предметов, изображенных на с. 4, 5, 6. Затем спросите, на какой звук заканчиваются слова *дом*, *дым*, *ком*.


3. Запомните: дошкольнику легче выделить из слов начальный гласный под ударением, затем конечный согласный; труднее — начальный согласный, и очень трудно — конечный гласный.




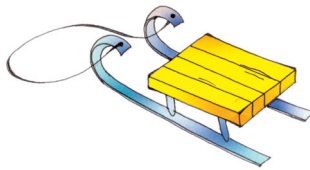

Читаем буквы



С | м | С | о
С | у | С | а | а



С	у	о
а	С	м
у	М	С



1. Следите, чтобы ребенок правильно читал и называл согласные буквы (коротко, без призвука э).

2. Если дети плохо запоминают буквы, продолжайте их читать. Предложите игру: закрыв глаза, ощупать магнитную букву и угадать, какая это буква.

3. Учите ребенка выделять в словах отдельный звук. Например: «Подними руку, если в слове услышишь звук с». Наряду со словами, содержащими заданный звук, предлагаются слова и без этого звука.

Учимся соединять буквы



УА

АУ

УА

АУ

1. Учить слиянию букв в один слог надо так: показывая карандашом (указкой) первую букву, А, и передвигая карандаш (указку) ко второй, У, предложите ребенку соединить их дорожкой: «Тяни первую букву до тех пор, пока вместе с мальчиком не добежишь по дорожке до второй буквы».

2. В итоге ребенок должен самостоятельно, водя пальчиком от одной буквы к другой, свободно читать слоги из двух гласных.

Читаем буквы, читаем слоги

а | у | о | м | с

Ау...
Ау...
Ау...



ау	уа	ао	уа	ау
уа	ау	оа	ау	уа



Уа... Уа... Уа...

1. Учите детей анализировать прочитанные слоги. Спросите: «Сколько букв ты прочитал(а), какая буква первая, какая вторая?»

2. Приучайте дошкольников определять на слух, сколько звуков (букв) вы произнесли. Какой звук (буква) был первый, какой второй? Например: *ау, уа, уо, оу, ао*.