

О. В. УЗОРОВА, Е. А. НЕФЁДОВА

# **Все таблицы для начальной школы**



- **Русский язык**
- **Математика**
- **Окружающий мир**

Издательство АСТ  
Москва  
2023

# РУССКИЙ ЯЗЫК

## ЯЗЫК И РЕЧЬ

### ЯЗЫК

```
graph TD; A[ЯЗЫК] --> B[Родной]; A --> C[Иностранный];
```

#### Родной

Язык, на котором с тобой начали разговаривать твои родители

#### Иностранный

Язык другой страны

Русский язык — общий для всех людей России. Это язык страны, в которой мы живём.

С помощью речи люди общаются между собой.

### РЕЧЬ

```
graph TD; A[РЕЧЬ] --> B[Устная]; A --> C[Письменная];
```

#### Устная

Примеры: разговор по телефону, голос человека

#### Письменная

Примеры: письмо, книга, статья в журнале

Мы выражаем мысли с помощью предложений.

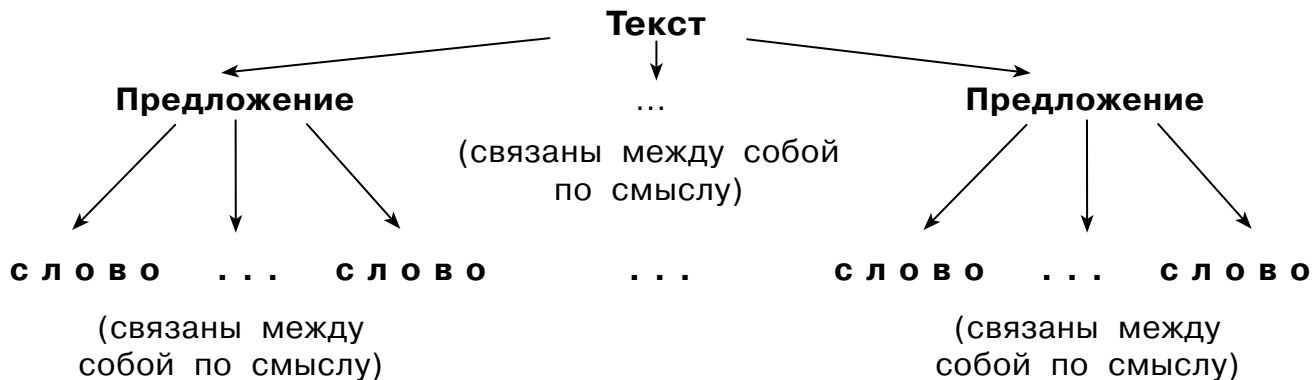
| <b>Устная речь</b>                                                | <b>Письменная речь</b>                                                                                               |                                                             |                                                     |
|-------------------------------------------------------------------|----------------------------------------------------------------------------------------------------------------------|-------------------------------------------------------------|-----------------------------------------------------|
| Отделяем предложения друг от друга короткими остановками, паузами | Начало предложений отмечаем большой буквой, а конец — точкой (.), вопросительным (?) или восклицательным (!) знаками |                                                             |                                                     |
|                                                                   | Ставим точку (.), когда выражаем мысль спокойно, без особых чувств                                                   | Ставим восклицательный знак (!), когда подчёркиваем чувства | Ставим вопросительный знак (?), когда задаём вопрос |



Большая буква в начале строки стихотворения не всегда показывает начало предложения.

# СЛОВО. ПРЕДЛОЖЕНИЕ. ТЕКСТ

**Текст** состоит из предложений, связанных между собой по смыслу. Текст можно озаглавить. **Предложения** состоят из **слов**, связанных между собой общим смыслом.



Пример предложения: Наш корабль стоял на якоре у берега Африки.

## **Знаки препинания при завершении предложения**

### **ЗНАКИ ПРЕПИНАНИЯ при завершении предложения**

#### **Точка**

Ставится в конце предложения, в котором о чём-то сообщается, повествуется

Пример:  
Весной на пригорках появляются первые проталинки.

#### **Вопросительный знак**

Ставится в конце предложения, в котором содержится вопрос

Пример:  
Когда же наступит настоящее лето?

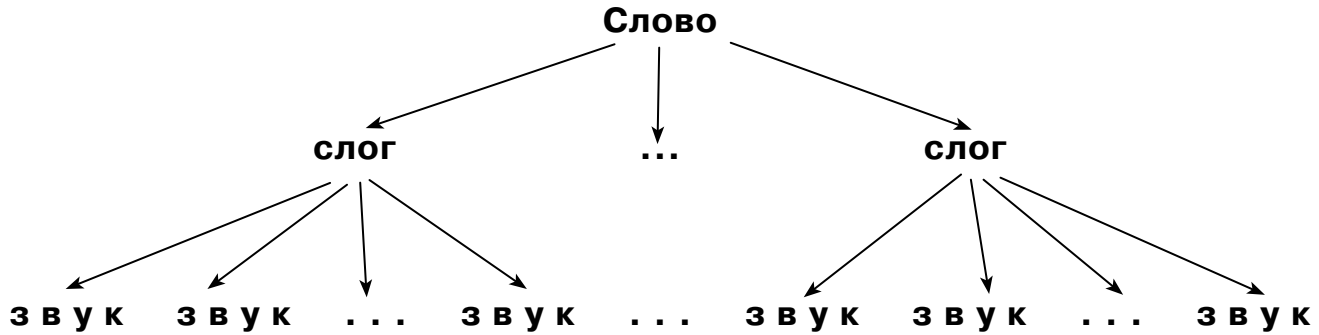
#### **Восклицательный знак**

Ставится в конце предложения, в котором выражены какие-либо чувства: радость, удивление и т. д.

Пример:  
Дождик, дождик, поливай!

## Из чего состоят слова

**Слова** делятся на **слоги**, которые состоят из **звук**ов (гласных и согласных).



Сколько в слове гласных, столько и слогов.

Пример: мак (1 слог), розы (2 слога),  
ромашки (3 слога).

## Правила переноса слов

### Как узнать, сколько в слове слогов

- 1 Посчитать количество гласных: молоко — 3 гласных буквы, значит, 3 слога.
- 2 Подставить ладошку под подбородок и произнести слово, сколько раз подбородок коснётся твоей ладони, столько в слове гласных и слогов: Бу-ра-ти-но — подбородок опустился 4 раза, значит, в слове 4 слога.



Если слово не помещается на строчке, часть его надо перенести на другую строчку. Слова переносятся по слогам.

Пример: вол-на, ма-лыши, малы-ши.

### Какие слова нельзя переносить

- 1 Слова, состоящие из одного слога.  
Пример: рань, страх, мышь, торт.
- 2 Слова, состоящие из двух слогов, если первый или последний слог состоит из одной гласной буквы.  
Пример: улей, юла, якорь, яма, аист, осень, моя, осёл, Ира.

### При переносе нельзя

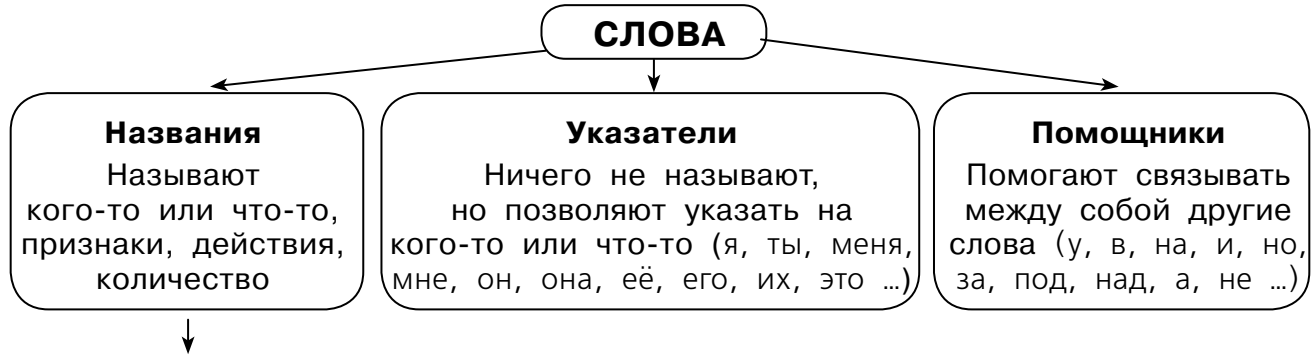
1. Оставляя в конце строки и переносить на другую строку часть слова, не составляющую слога (согласные без гласной).  
**Нельзя:** пересмо-тр, вз-рывать. **Надо:** пере-смотр, взры-вать.
2. Оставляя на строке одну букву.  
**Нельзя:** у-стали. **Надо:** уста-ли.
3. Переносить на другую строку одну букву.  
**Нельзя:** мила-я. **Надо:** ми-лая.
4. Отрывать букву Ъ от предшествующей согласной (нельзя, чтобы следующая строка начиналась с ъ).  
**Нельзя:** бо-льшой. **Надо:** боль-шой.

5. Отрывать букву Ъ от предшествующей согласной (нельзя, чтобы новая строка начиналась с Ъ).  
**Нельзя:** от-ъезд. **Надо:** отъ-езд.
6. Отрывать Й от предшествующей гласной (нельзя, чтобы новая строка начиналась с Й).  
**Нельзя:** мо-йка. **Надо:** мой-ка.
7. Отрывать Ы от предшествующей гласной (нельзя, чтобы новая строка начиналась с Ы).  
**Нельзя:** раз-ыграл. **Надо:** ра-зыграл.
8. Оставлять или переносить в начало следующей строки две одинаковые согласные, которые стоят между гласными.  
**Нельзя:** касс-ир, ка-ссир. **Надо:** кас-сир.



Некоторые слова можно переносить по-разному: дет-ский — детс-кий, бит-ва — би-тва, лов-кий — ло-вкий. Но лучше при стоящих рядом нескольких согласных первую согласную оставлять на первой строке: дет-ский.

## Какие бывают слова



| Отвечают на вопрос | Обозначают      | Пример                           |
|--------------------|-----------------|----------------------------------|
| Кто?               | Людей, животных | Учитель, девочка, кошка, собака  |
| Что?               | Растения, вещи  | Кактус, яблоня, шкаф, пенал      |
| Сколько?           | Количество      | Много, двадцать                  |
| Какие?             | Признак         | Зелёные, мокрые, высокие, полные |
| Что делают?        | Действие        | Бегают, летают, мяукают          |
| Где? (На чём?)     | Расположение    | Наверху, на дереве, под лавкой   |