

АНГЛИЙСКИЙ ДЛЯ ДЕТЕЙ. БОЛЬШАЯ ЦВЕТНАЯ КНИГА
ДЛЯ БУДУЩИХ ОТЛИЧНИКОВ

Ольга Журлова

АНГЛИЙСКИЙ ЯЗЫК

ТРЕНАЖЁР
ПО ПИСЬМУ И ЧТЕНИЮ
ДЛЯ ДЕТЕЙ

Lingua

Москва
Издательство АСТ

УДК 821.111-053.2(07)
ББК 81.2Англ-9
Ж91

В издании использованы иллюстрации Ольги Журловой,
а также иллюстрации по лицензии shutterstock.com

Журлова, Ольга Андреевна.

Ж91 Английский язык. Тренажёр по письму и чтению для детей / Ольга Журлова. — Москва : Издательство АСТ, 2025. — 128 с. : [ил.] — (Английский для детей. Большая цветная книга для будущих отличников).

ISBN 978-5-17-166056-7

Ольга Журлова — талантливый преподаватель английского языка с многолетней практикой, специализируется на обучении детей. Её отличает креативное мышление и умение превратить занятие в захватывающую игру.

В этом издании представлено последовательное изучение букв, буквосочетаний и их звуков. В каждом уроке с новыми буквами даются новые слова, которые прорабатываются при помощи большого количества интересных упражнений. Задания представлены в увлекательной игровой форме. Родители смогут контролировать правильность выполнения упражнений при помощи ключей в конце книги.

Издание предназначено для занятий с детьми старшего дошкольного возраста и младшего школьного возраста. Пособие рекомендуется использовать учителям и родителям для формирования и развития начальных навыков чтения и письма у детей.

Это великолепное издание с авторскими иллюстрациями увлечет вашего ребёнка и поможет в игровой форме научиться читать и писать по-английски!

УДК 821.111-053.2(07)
ББК 81.2Англ-9


От автора

Данное пособие

- познакомит ребёнка с буквами и звуками английского языка,
- поможет быстро освоить чтение,
- запомнить более полутора сотен новых слов,
- научит писать слова и предложения,
- заложит азы работы со словарём,
- поможет научиться понимать и составлять транскрипцию к словам,
- вовлечёт ребёнка в процесс занятия с помощью занимательных упражнений,
- привлечёт внимание ребёнка с помощью красочных иллюстраций,
- позволит активизировать мозговую деятельность с помощью заданий на внимание и логику,
- поможет развить навык интуитивного чтения.

Структура пособия предполагает постепенное освоение лексики по мере изучения букв алфавита. Запомнив всего несколько букв, ребёнок сначала научится складывать их в слова и читать в пределах изученных букв. С каждым уроком, добавляя по несколько букв, ученик легко усваивает новые слова и читает всё бóльшие объёмы текста. Важно отметить, что в книге отсутствуют понятия «открытый» и «закрытый» слоги, что позволяет не задумываясь изучить новый звук для буквы и читать сразу, не опираясь на правило.

Визуальный словарь в начале каждого урока даёт ребёнку возможность беспереводного понимания лексики, что очень эффективно для усвоения иностранных слов. Для




проверки правильности значения слова — в конце книги есть словарь на все слова-иллюстрации с транскрипцией и переводом.

В начале пособия даны описания произношения звуков и букв алфавита, что поможет родителям проработать произношение вместе с детьми, прежде чем приступать к чтению слов.

В пособии есть ключи для проверки правильности выполненных заданий.

Откуда мы узнаём, как звучат слова

Однажды встретились 3 буквы английского алфавита с, а, и t и стали путешествовать. Первым их встретил сосед dog и сказал: «Привет cat!» Затем им повстречался друг rat, все они называли cat по имени, потому что они знали, как выглядит это слово и как его зовут. Но однажды им повстречался слепой художник и спросил: «Кто вы? Как вас зовут? Я вас не знаю». На что буквы очень удивились, и ответили, что их зовут cat и художник что-то поспешно зарисовал на своем мольберте. Поскольку он не видел, как выглядит cat, он зарисовал то, что услышал, те звуки, которые сказал им cat.



После этого случая для всех, кто не знает, как называется (читается) слово, стали использовать звуки, которые зарисовал художник. Он составил целую таблицу звуков



в помощь детям и взрослым, чтобы они могли читать и говорить слова.

Звуки мы только говорим и слышим. Но как же их распознать и запомнить? Для этого каждому звуку дали условное обозначение (значок), который живёт в квадратных скобках (транскрипции*). То есть каждое сказанное или услышанное слово можно «зарисовать» в виде звуков.

И тогда тот, кто не знает, как сказать слово, зная звуки, сможет его произнести или прочесть.

Например, есть английское слово сир. Для его прочтения необходимо посмотреть транскрипцию: буква с образует звук [к], буква и образует звук [л], буква р образует звук [р], вместе они образуют [клр]..

* Транскрипция — письменное обозначение произношения слов с помощью специальных знаков-звуков.

Познакомьтесь со звуками английского языка

Гласные звуки произносятся с голосом, их можно пропеть: «аааааа», «оооооо» и т. д. Двоеточие после звука означает его длительность: [i:] = «и» [i:] = «иии...».

[i:]	произносится как «и», долгий звук
[ɪ]	произносится как «и»
[e]	произносится как «э» с натянутой улыбкой
[æ]	произносится как «э» с широко открытым ртом
[ɑ:]	произносится как «аа», долгий звук
[ɒ]	произносится как «о»,
[ɔ:]	произносится как «оо», долгий звук
[ʊ]	произносится как «у»
[u:]	произносится как «уу», долгий звук
[ʌ]	произносится как «а», краткий звук
[ə]	нет аналога в русском языке, часто безударный звук, среднее между «э» и «ё»
[ɜ:]	нет аналога в русском языке, похож на «ё», долгий звук

Согласные звуки, которые произносятся подобно звукам русского языка.

[b]	произносится как «б»
[p]	произносится как «п»
[d]	произносится как «д», но звонче и мягче, чем в русском языке (язык отталкивается от верхних зубов)
[t]	произносится как «т», но звонче и мягче, чем в русском языке (язык отталкивается от верхних зубов)
[v]	произносится как «в»
[f]	произносится как «ф»
[g]	произносится как «г»
[k]	произносится как «к»
[z]	произносится как «з»
[s]	произносится как «с»
[ʒ]	произносится как «ж»
[dʒ]	произносится как «дж»
[h]	произносится как «х»
[l]	произносится как «л»
[m]	произносится как «м»
[n]	произносится как «н»
[r]	произносится как «р», при этом язык поднимается к нёбу
[ʃ]	произносится как «ш»
[tʃ]	произносится как «ч»

Согласные звуки, которых не найти в русском языке, их произношение вызывает особую сложность для начинающих изучать язык.

[θ]	произносится как «с», при этом язык задерживается между зубами
[ð]	произносится как «з», при этом язык задерживается между зубами
[ŋ]	произносится как «нг», назальный* звук
[w]	произносится при сложении губ «в трубочку» примерно как звук «у» в сочетании со следующим за ней звуком: уи..., уо..., уэ... и т. д.

* Назальный звук — носовой звук, который произносится при помощи носоглотки (как «мычание» только звуком [n]).

Английский алфавит. Как ЗВУЧАТ буквы?

Буква	Транс-крипция	Произно-шение	Буква	Транс-крипция	Произно-шение
Aa	[eɪ]	эй	Nn	[en]	эн
Bb	[bi:]	би	Oo	[əʊ]	оу
Cc	[si:]	си	Pp	[pi]	пи
Dd	[di:]	ди	Qq	[kju:]	кью
Ee	[i:]	и	Rr	[a:(r)]	ар
Ff	[ef]	эф	Ss	[es]	эс
Gg	[dʒi:]	джи	Tt	[ti:]	ти
Hh	[eɪtʃ]	эйч	Uu	[ju:]	ю
Ii	[aɪ]	ай	Vv	[vi:]	ви
Jj	[dʒeɪ]	джей	Ww	[ˈdʌblju:]	дабл—йю
Kk	[keɪ]	кей	Xx	[eks]	экс
Ll	[el]	эль	Yy	[waɪ]	уай
Mm	[em]	эм	Zz	[zed]/[zi:]	зэд/зи

урок 1

LESSON ONE

Назови буквы: Aa, Bb, Cc, Hh, Rr, Tt

буква **Aa** даёт звук [æ]

буква **Bb** даёт звук [b]

буква **Cc** даёт звук [k]

буква **Hh** даёт звук [h]

буква **Rr** даёт звук [r]

буква **Tt** даёт звук [t]

Составим из букв слова.



cat
[kæt]



bat
[bæt]



hat
[hæt]



rat
[ræt]



crab
[kræb]

c + a + t = [k] + [æ] + [t] = cat = [kæt]

Именно в таком виде ты увидишь звуки в словаре. Звуки в квадратных скобках называются ТРАНСКРИПЦИЯ.

Давай напишем транскрипцию к следующим словам:

bat, hat, rat, crab

bat = [b] + [æ] + [t] = [bæt]

hat = [h] + [æ] + [t] = [_____]

rat = [r] + [æ] + [t] = [_____]

crab = [k] + [r] + [æ] + [b] = [_____]

Какой общий звук во всех этих словах? _____

Какая общая буква во всех этих словах? _____

1. Запиши слова в окошки.



2. Соедини слово, его транскрипцию и картинку.

cat

[ræt]



bat

[kæt]



hat

[hæt]



rat

[kræb]



crab

[bæt]



3. Найди и закрась слова.

hba**cat**rrabathrba

rb**crab**tratacrthat

4. Пропиши слова следующим образом.

cat → _at → __t → _____

bat → _at → __t → _____

hat → _at → __t → _____


rat → _at → __t → _____

crab → _rab → __ab → _____b → _____

5. Прочитай и переведи слова.

cat, cat, cat, bat, bat, bat, hat, hat, hat, rat, rat, rat
crab, cat, bat, hat, rat, crab, rat, hat, bat, cat, crab
bat, rat, cat, hat, crab, hat, cat, rat, bat

6. Найди эти слова среди букв.



w	l	o	l	v	d	i	i	e	m
o	c	w	c	o	k	t	j	s	n
m	r	q	n	k	h	x	f	u	r
d	a	z	l	o	a	l	w	c	a
s	b	j	s	r	t	x	b	j	t
g	n	x	e	x	u	z	a	i	x
w	m	q	k	l	t	c	t	b	c
s	w	p	m	c	a	j	y	b	a
c	u	d	q	y	b	k	b	d	t
l	i	u	h	j	x	p	m	b	y

