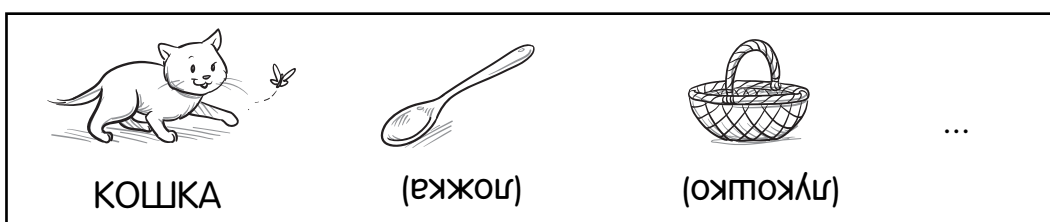


Уважаемые взрослые!

Интеллект — это способность человека продуктивно мыслить, приобретать новые знания, творчески подходить к решению задач и быстро адаптироваться в нестандартных ситуациях. Развитие интеллекта ребёнка имеет решающее значение в процессе становления его как личности. Скорость восприятия, способность управлять своим вниманием, отличная память и умение рассуждать помогут дошкольнику быстрее социализироваться в новом коллективе, достичь высоких результатов в обучении и стать гармонично развитой личностью. А навыки пространственной визуализации наглядно-образного и математического мышления помогут ему стать одним из лучших учеников при обучении в первом классе.

Перед вами тетрадь-тренажёр для дошкольников, которая поможет ребёнку натренировать внимание, память, развить пространственное и критическое мышление, научиться анализировать и обобщать информацию. Ваш ребёнок станет усидчивым, любознательным и ощутит интеллектуальный восторг, что поможет ему на пути приобретения новых знаний. Выполняя задания в пособии, дошкольник потренируется решать логические задачи и отвечать на каверзные вопросы.

Занимаясь по книге, обратите внимание: слова в скобках даны как подсказка, их не стоит зачитывать ребёнку.




Задания в пособии рассчитаны на каждый день года (смотрите нумерацию на полях страниц). Это позволит равномерно распределить учебную нагрузку, чтобы у ребёнка сформировалось положительное отношение к занятиям.

Желаем успехов!





1

Рассмотри картинку. Какая это сказка? Почему ты так решил?



Рассматривай картинку вверху страницы и выполняй задания.

2

Сосчитай и запиши, сколько на картинке , , , .

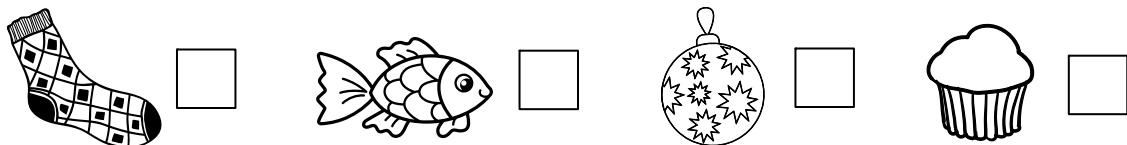
3

Поставь знак ✓ возле съедобных грибов. Изображены ли они на картинке?



4

Найди на картинке спрятанные предметы. Ставь знак ✓ в квадрате каждый раз, когда находишь предмет.



5

Кого на картинке, кроме человека с ружьём, можно назвать охотником?

Внимательно рассмотри картинку на с. 2. Закрой её листом бумаги и ответь на вопросы.

6 Чем украшена шляпа охотника? 7 Где прячется волк?

8 На рисунке изображён дом? 9 У девочки есть шапка?

10 Рассмотри картинки и найди 10 отличий. Ставь знак ✓ в квадрате каждый раз, когда находишь отличие.





□ □ □ □ □ □ □ □ □ □ □ □

Найди предмет, который пропал на второй картинке, и обведи его.

11



12



Потренируйся вместе с охотником. Показывай числа по порядку от 1 до 9 и одновременно называй их.

13

2	9	6
7	1	5
4	3	8



14

6	4	7
5	9	1
2	3	8

15

9	8	1
3	7	5
2	6	4

16


8	4	6
9	2	1
7	3	5

17


1	9	7
5	6	8
4	3	2

Подбери недостающий фрагмент к каждой картинке и обведи его.


18



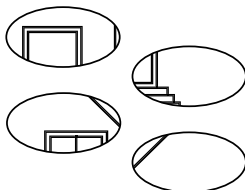
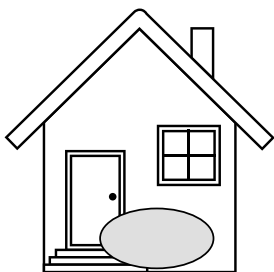
19



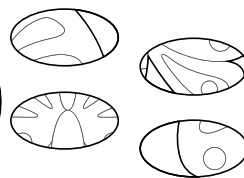

20




21




22



Найди в каждом ряду рисунок, который отличается от остальных, и зачеркни его.



23



24



25



26

Найди в каждом ряду два одинаковых рисунка и обведи их.




27



28



29



30