

УДК 373.2  
ББК 74.102  
Г70

Г70

**Горохова, Анна Михайловна.**

Развиваем мелкую моторику : для детей 3—4 лет / А. М. Горохова, С. В. Липина. — Москва : Эксмо, 2022. — 48 с. : ил. — (Дошкольное обучение).

Благодаря этой книге малыш сможет развить мелкую моторику и улучшить графические навыки, а также потренировать внимание, память и воображение.

В пособии представлены увлекательные игровые задания на рисование разных типов линий и прохождение запутанных лабиринтов. Все задания составлены с учётом возрастных особенностей детей и построены по принципу «от простого к сложному».

Закончив выполнять задания в книге, ребёнок получит заслуженную награду — диплом за успехи, который повысит его самооценку.

Книга адресована любознательным малышам, их родителям и педагогам и может быть использована как на групповых занятиях, так и при домашнем обучении.

УДК 373.2  
ББК 74.102

© Горохова А.М., Липина С.В., 2022  
© ООО «Айдиономикс», 2022  
© Оформление. ООО «Издательство «Эксмо», 2022

ISBN 978-5-04-166059-8

Все права защищены. Книга или любая ее часть не может быть скопирована, воспроизведена в электронной или механической форме, в виде фотокопии, записи в память ЭВМ, репродукции или каким-либо иным способом, а также использована в любой информационной системе без получения разрешения от издателя. Копирование, воспроизведение и иное использование книги или ее части без согласия издателя является незаконным и влечет уголовную, административную и гражданскую ответственность.

Пособие для развивающего обучения / дамыту біліміне арналған баспа  
Для старшего дошкольного возраста / мектепке дейінгі ересек балаларға арналған

ДОШКОЛЬНОЕ ОБУЧЕНИЕ

**Горохова Анна Михайловна, Липина Светлана Владимировна**

**РАЗВИВАЕМ МЕЛКУЮ МОТОРИКУ**

ДЛЯ ДЕТЕЙ 3—4 ЛЕТ

(орыс тілінде)

Ответственный редактор *В. Ермолаева*  
Младший редактор *К. Циркунова*

Дизайн обложки *Г. Булгаковой*

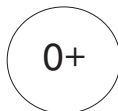
В оформлении обложки использованы иллюстрации:  
© Framework Wonderland, ANNA\_KOVA, Oncidium, BNP Design Studio,  
Daram Dudidam / Shutterstock.com  
Используется по лицензии от Shutterstock.com

Во внутреннем оформлении блока текста использованы иллюстрации:  
© AnastasiaSonne, Betsart, Crisan Rosu, graphic-line, Hibou Sun, HitToon,  
Igdeeva Alena, Igor Zakowski, KanKhem, Kazakova Maryia, Kozachenko  
Maksym, Ksenya Sawva, Moriz, Nadzin, Pushkin, Savgraf, svaga,  
Yulia Tashirova / Shutterstock.com  
Используется по лицензии от Shutterstock.com

Макет подготовлен при содействии ООО «Айдиономикс»  
Соответствует техническому регламенту ТР ТС 007/2011  
КО ТР 007/2011 техникалық регламентіне сәйкес келеді  
Страна происхождения: Российская Федерация  
Шығарылған елі: Ресей Федерациясы

ООО «Издательство «Эксмо»  
123308, Россия, город Москва, улица Зорге, дом 1, строение 1, этаж 20, каб. 2013.  
Тел.: 8 (495) 411-68-86.  
Home page: [www.eksmo.ru](http://www.eksmo.ru) E-mail: [info@eksmo.ru](mailto:info@eksmo.ru)  
Өндiрушi: «ЭКМО» АҚБ Баспасы,  
123308, Ресей, қала Мәскеу, Зорге көшесi, 1 үй, 1 ғимарат, 20 қабат, офис 2013 ж.  
Тел.: 8 (495) 411-68-86.  
Home page: [www.eksmo.ru](http://www.eksmo.ru) E-mail: [info@eksmo.ru](mailto:info@eksmo.ru)  
Тауар белгiсi: «Эксмо»  
Интернет-магазин: [www.book24.ru](http://www.book24.ru)  
Интернет-магазин: [www.book24.kz](http://www.book24.kz)  
Интернет-дүкен: [www.book24.kz](http://www.book24.kz)  
Импортёр в Республику Казахстан ТОО «РДЦ-Алматы»  
Қазақстан Республикасында дистрибутор және өнім бойынша арыз-талаптарды қабылдаушының өкілі «РДЦ-Алматы» ЖШС.  
Дистрибутор и представитель по приему претензий на продукцию, в Республике Казахстан: ТОО «РДЦ-Алматы»  
Қазақстан Республикасында дистрибутор және өнім бойынша арыз-талаптарды қабылдаушының өкілі «РДЦ-Алматы» ЖШС.  
Алматы қ., Домбровский көш., 3-а, литер Б, офис 1.  
Тел.: 8 (727) 251-59-90/91/92; E-mail: [RDC-Almaty@eksmo.kz](mailto:RDC-Almaty@eksmo.kz)  
Өнімнің жарамдылық мерзімі шектелмеген.  
Сертификация туралы ақпарат сайты: [www.eksmo.ru/certification](http://www.eksmo.ru/certification)  
Сведения о подтверждении соответствия издания согласно законодательству РФ о техническом регулировании можно получить на сайте Издательства «Эксмо»  
[www.eksmo.ru/certification](http://www.eksmo.ru/certification)  
Өндiрген мемлекет: Ресей. Сертификация қарастырылған

Дата изготовления / Подписано в печать 13.05.2022.  
Формат 84x108<sup>1</sup>/<sub>16</sub>. Печать офсетная. Бумага офсетная.  
Усл. печ. л. 5,04. Тираж экз. Заказ



book 24.ru

Официальный  
интернет-магазин  
издательской группы  
«ЭКМО-АСТ»

EAC

ЧИТАЙ·ГОРОД

# ВВЕДЕНИЕ

Вы держите в руках обучающий тренажёр по развитию мелкой моторики для детей 3—4 лет. Благодаря этой книге ваш ребёнок улучшит координацию движений руки, отработает начальные графические навыки, потренирует глазомер, внимание и память, разовьёт мышление и воображение.

В тренажёре вы найдёте задания на рисование прямых, ломаных, волнистых линий, зигзагов, завитков и спиралей, прохождение лабиринтов-дорожек и лабиринтов-загадок.

Материал тренажёра представлен в игровой форме — это поможет сделать процесс обучения интересным и увлекательным.

Задания в книге составлены с учётом возрастных особенностей детей с использованием наглядных, словесных и практических методов обучения.


Не предлагайте малышу выполнять упражнение, если он болен, устал или расстроен. Прежде чем прочитать ребёнку задание, ознакомьтесь с ним сами. Если малышу исполнилось 3 года совсем недавно, то некоторые упражнения он сможет сделать только с вашей помощью. К 4 годам ребёнок должен справиться со всеми заданиями самостоятельно.

Помните: каждый малыш индивидуален и у каждого свой темп развития. Не стремитесь получить быстрый результат. Помогите ребёнку понять этот мир и научиться взаимодействовать с ним.

Радуйтесь успехам вместе с малышом!



# ТОЧКИ



Покорми цыплят — дорисуй зёрнышки-точки.



Любое письмо начинается с точки. Выполняя упражнение, ребёнок учится ставить точки и фиксировать руку.



Помоги щенку найти косточку — покажи его путь пальчиком.




# ГОРИЗОНТАЛЬНЫЕ ЛИНИИ




Дорисуй лестницу — обведи пунктирные линии. Где растут яблоки: в саду или в огороде?

Рисуй прямые линии, ребёнок учится управлять рукой на листе бумаги.



Помоги козе найти яблоко — покажи её путь пальчиком.





Дорисуй кирпичный дом — обведи пунктирные линии. Из чего ещё строят здания?