

**О. В. УЗОРОВА, Е. А. НЕФЁДОВА**

**ТАБЛИЦЫ**  
**ПО РУССКОМУ ЯЗЫКУ**  
**Все виды разбора**

Издательство АСТ  
Москва  
2023

# 1 - й К Л А С С

## ЯЗЫК И РЕЧЬ

### ЯЗЫК

```
graph TD; A[ЯЗЫК] --> B[Родной]; A --> C[Иностранный];
```

#### Родной

Язык, на котором с тобой начали разговаривать твои родители

#### Иностранный

Язык другой страны

Русский язык — общий для всех людей России. Это язык страны, в которой мы живём.

С помощью речи люди общаются между собой.

### РЕЧЬ

```
graph TD; A[РЕЧЬ] --> B[Устная]; A --> C[Письменная];
```

#### Устная

Примеры: разговор по телефону, голос человека

#### Письменная

Примеры: письмо, книга, статья в журнале

Мы выражаем мысли с помощью предложений.

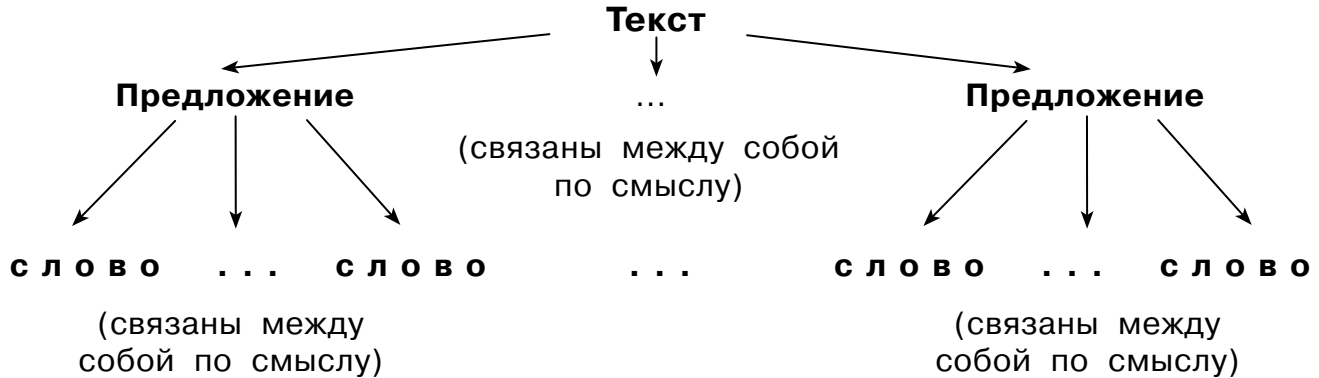
<b>Устная речь</b>	<b>Письменная речь</b>		
Отделяем предложения друг от друга короткими остановками, паузами	Начало предложений отмечаем большой буквой, а конец — точкой (.), вопросительным (?) или восклицательным (!) знаками		
	Ставим точку (.), когда выражаем мысль спокойно, без особых чувств	Ставим восклицательный знак (!), когда подчёркиваем чувства	Ставим вопросительный знак (?), когда задаём вопрос



Большая буква в начале строки стихотворения не всегда показывает начало предложения.

# СЛОВО. ПРЕДЛОЖЕНИЕ. ТЕКСТ

**Текст** состоит из предложений, связанных между собой по смыслу. Текст можно озаглавить. **Предложения** состоят из **слов**, связанных между собой общим смыслом.



Пример предложения: Наш корабль стоял на якоре у берега Африки.

## **Знаки препинания при завершении предложения**

### **ЗНАКИ ПРЕПИНАНИЯ при завершении предложения**

#### **Точка**

Ставится в конце предложения, в котором о чём-то сообщается, повествуется

**Пример:**  
Весной на пригорках появляются первые проталинки.

#### **Вопросительный знак**

Ставится в конце предложения, в котором содержится вопрос

**Пример:**  
Когда же наступит настоящее лето?

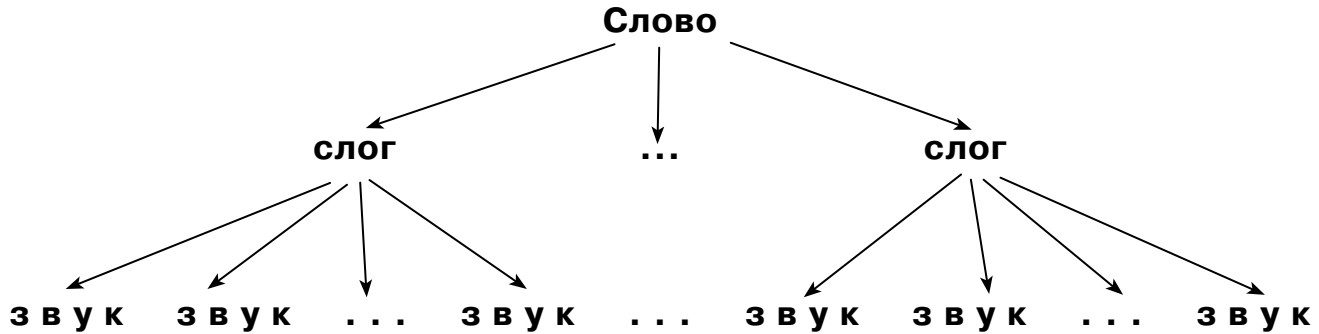
#### **Восклицательный знак**

Ставится в конце предложения, в котором выражены какие-либо чувства: радость, удивление и т. д.

**Пример:**  
Дождик, дождик, поливай!

## Из чего состоят слова

**Слова** делятся на **слоги**, которые состоят из **звук**ов (гласных и согласных).



Сколько в слове гласных, столько и слогов.

Пример: мак (1 слог), розы (2 слога),  
ромашки (3 слога).

## Правила переноса слов

### Как узнать, сколько в слове слогов

- 1 Посчитать количество гласных: молоко — 3 гласных буквы, значит, 3 слога.
- 2 Подставить ладошку под подбородок и произнести слово, сколько раз подбородок коснётся твоей ладони, столько в слове гласных и слогов: Бу-ра-ти-но — подбородок опустился 4 раза, значит, в слове 4 слога.



Если слово не помещается на строчке, часть его надо перенести на другую строчку. Слова переносятся по слогам.

Пример: вол-на, ма-лыши, малы-ши.

### Какие слова нельзя переносить

- 1 Слова, состоящие из одного слога.  
Пример: рань, страх, мышь, торт.
- 2 Слова, состоящие из двух слогов, если первый или последний слог состоит из одной гласной буквы.  
Пример: улей, юла, якорь, яма, аист, осень, моя, осёл, Ира.

### При переносе нельзя

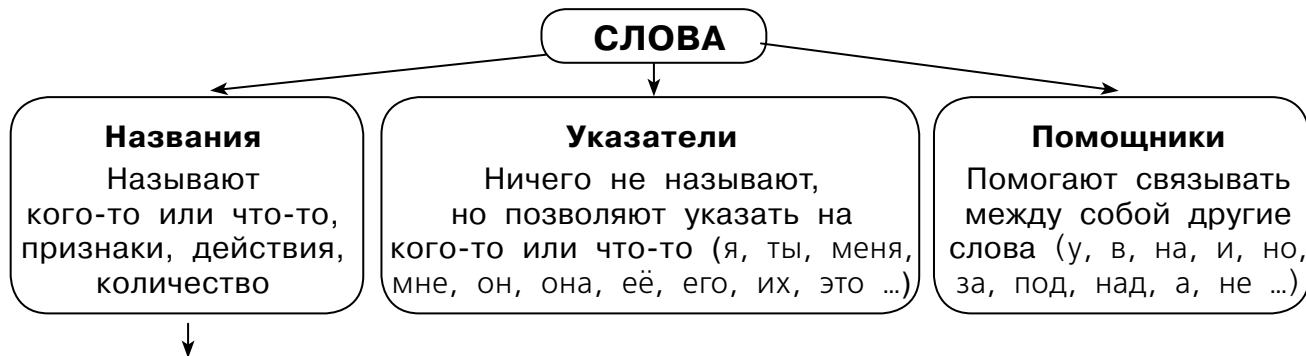
1. Оставляя в конце строки и переносить на другую строку часть слова, не составляющую слога (согласные без гласной).  
**Нельзя:** пересмо-тр, вз-рывать. **Надо:** пере-смотр, взры-вать.
2. Оставляя на строке одну букву.  
**Нельзя:** у-стали. **Надо:** уста-ли.
3. Переносить на другую строку одну букву.  
**Нельзя:** мила-я. **Надо:** ми-лая.
4. Отрывать букву Ъ от предшествующей согласной (нельзя, чтобы следующая строка начиналась с ъ).  
**Нельзя:** бо-льшой. **Надо:** боль-шой.

5. Отрывать букву Ъ от предшествующей согласной (нельзя, чтобы новая строка начиналась с Ъ).  
**Нельзя:** от-ъезд. **Надо:** отъ-езд.
6. Отрывать Й от предшествующей гласной (нельзя, чтобы новая строка начиналась с Й).  
**Нельзя:** мо-йка. **Надо:** мой-ка.
7. Отрывать Ы от предшествующей гласной (нельзя, чтобы новая строка начиналась с Ы).  
**Нельзя:** раз-ыграл. **Надо:** ра-зыграл.
8. Оставлять или переносить в начало следующей строки две одинаковые согласные, которые стоят между гласными.  
**Нельзя:** касс-ир, ка-ссир. **Надо:** кас-сир.



Некоторые слова можно переносить по-разному: дет-ский — детс-кий, бит-ва — би-тва, лов-кий — ло-вкий. Но лучше при стоящих рядом нескольких согласных первую согласную оставлять на первой строке: дет-ский.

## Какие бывают слова

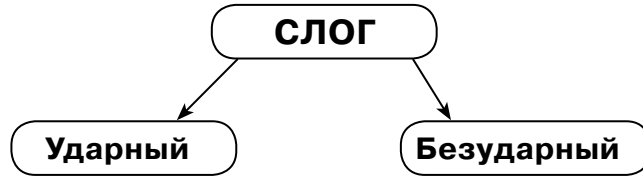


Отвечают на вопрос	Обозначают	Пример
Кто?	Людей, животных	Учитель, девочка, кошка, собака
Что?	Растения, вещи	Кактус, яблоня, шкаф, пенал
Сколько?	Количество	Много, двадцать
Какие?	Признак	Зелёные, мокрые, высокие, полные
Что делают?	Действие	Бегают, летают, мяукают
Где? (На чём?)	Расположение	Наверху, на дереве, под лавкой

## Ударение и ударные слоги

**Ударение** — выделение голосом слога.

Слог бывает ударный (на который падает ударение) и безударный (на который не падает ударение).



Например: ко́шка, пиро́г, сенокóс, перепра́ва.

# **ЗВУКИ И БУКВЫ. АЛФАВИТ**

## **Звуки гласные и согласные**

Звуки мы слышим и произносим. Звуки на письме обозначаются буквами. Звуки нашей речи ставят в особые скобки: [ ].

<b>Гласные звуки</b>	<b>Согласные звуки</b>
Состоят из голоса	Состоят из голоса и шума ([м]) или только шума ([ф], [х])
Образуют слог	Вместе с гласным звуком образуют слог
При произнесении воздух не встречает преград	При произнесении струя воздуха встречает преграду — язык, зубы и губы

## Гласные звуки [а], [о], [у], [ы], [э], [и]

<b>Ударные</b>	<b>Безударные</b>
----------------	-------------------

## Согласные звуки

Твёрдые	Мягкие	Звонкие	Глухие
[ж], [ш]	[ч'], [щ']	[ж], [й']	[ш], [ц]
[ц], [х]	[й'], [х']	[б] — [б']	[щ'], [ч']
[б], [п]	[б'], [п']	[в] — [в']	[п] — [п']
[в], [ф]	[в'], [ф]	[г] — [г']	[ф] — [ф']
[г], [к]	[г'], [к']	[д] — [д']	[к] — [к']
[д], [т]	[д'], [т']	[з] — [з']	[т] — [т']
[з], [с]	[з'], [с']	[л] — [л']	[с] — [с']
[л], [м]	[л'], [м']	[м] — [м']	[х] — [х']
[н], [р]	[н'], [р']	[н] — [н']	
		[р] — [р']	