

**Алина Слепушкина**



**ACTIVITY BOOK**

**ЧТЕНИЕ  
НА АНГЛИЙСКОМ**

УДК 373.2:811.111  
ББК 74.102  
С47

**Слепушкина, Алина Эдуардовна.**  
С47 Чтение на английском: учимся и играем! Activity Book / Алина Слепушкина. — Москва : Эксмо, 2025. — 64 с. — (Английский для детей: учим с удовольствием шаг за шагом).

ISBN 978-5-04-218076-7

«Чтение на английском» — пособие для детей младшего школьного возраста, направленное на развитие навыка чтения. Пособие включает упражнения по узнаванию и написанию букв, чтению, знакомству с новыми словами, а также игровые задания, развивающие внимание и воображение.

Книга может использоваться для самостоятельных занятий дома или как дополнительный материал к школьной программе.

**УДК 373.2:811.111  
ББК 74.102**

ISBN 978-5-04-218076-7

© Слепушкина А.Э., текст, 2025  
© Оформление. ООО «Издательство «Эксмо», 2025

# Дорогие ребята!

Перед вами не просто рабочая тетрадь. Это настоящее путешествие в мир английских букв и слов. В него вы отправитесь вместе с верным другом и помощником — щенком Спотти. Он очень любознательный и весёлый. Спотти обожает читать по-английски и учить новые слова.

С этой книгой вы научитесь читать английские слова и предложения.



## **В ней вы найдёте:**

- интересные задания, в которых можно рисовать, соединять, раскрашивать и читать;
- новые слова;
- правила чтения;
- небольшие истории.

## **Как пользоваться книгой?**

- Обязательно читайте слова и предложения вслух!
- Выполняйте задания уроков.
- Повторяйте пройденные слова.

Помните: чтение может быть увлекательным и радостным! А если какая-то страница покажется вам сложной — это нормально! Просто попробуйте снова позже или попросите взрослых помочь.

Готовы? Тогда открывайте первую страницу и отправляйтесь в мир английских слов! Спотти уже ждёт вас. Желаем вам ярких открытий и отличного настроения!

## Уважаемые родители!

Ваш ребёнок начинает увлекательное знакомство с чтением на английском языке.

Это не просто освоение новых букв и звуков — это шаг в мир историй, фантазий и удивительных открытий.

Чтение — навык, который формируется постепенно. Поддержите ребёнка: дайте ему время, чтобы привыкнуть к новому языку и почувствовать уверенность.

Важно не количество изученных слов, а радость, с которой проходит каждое занятие. Одна осмысленно прочитанная строка, которую ребёнок понял и обсудил с вами, намного ценнее, чем несколько страниц, пролистанных без интереса.

Если ребёнок проявляет интерес — поддержите его. Если чувствует усталость — дайте передохнуть. Пусть учёба станет естественной, тёплой частью вашего дня, а не обязанностью.

С вашей поддержкой, терпением и верой в силы ребёнка вы его главный союзник в этом путешествии в мир английской письменности.

# АЛФАВИТ

Буквы английского алфавита бывают **большие (заглавные)** и **маленькие (строчные)**.

Буквы мы видим и читаем. А звуки мы произносим!

У каждой буквы есть **свой звук** — это то, что мы произносим, когда читаем слова.

Aa	Bb	Cc	Dd	Ee
Ff	Gg	Hh	Ii	Jj
Kk	Ll	Mm	Nn	Oo
Pp	Qq	Rr	Ss	Tt
	Uu	Vv	Ww	
	Xx	Yy	Zz	

## Например:

Буква **A** может давать звук [æ], похожий на русский [э], как в слове apple (яблоко).

Буква **B** — звук [b], похожий на русский [б], как в слове ball (мяч).

[ ] — это знак транскрипции; он показывает, как произносить звук.

## Запомни:

Буква — это то, что мы пишем и видим. Aa, Bb, Cc — это буквы.

Звук — это то, что мы слышим и говорим. [æ], [b], [k] — это звуки.

# Урок 1. Буквы


Aa

Ff




**Буква:** «эй».

**Звук:** [æ] — короткий, как будто ты говоришь [э] и улыбаешься.




**Aa is for apple.**

Скажи вслух: а-а-а-apple!



**Aa is for alligator.**

Скажи вслух: а-а-а-alligator!



**Aa is for ant.**

Скажи вслух: а-а-а-ant!



**Впиши ответы на английском, используя слова из урока.**

Что можно съесть? \_\_\_\_\_

Кого можно увидеть в лесу? \_\_\_\_\_

Кто очень опасный? \_\_\_\_\_