


М. Е. Покровская

# АНГЛИЙСКИЙ за 12 часов



*Lingua*

Издательство АСТ  
Москва

УДК 811.111(075.4)

ББК 81.2 Англ-9

П48

**Покровская, Марина Евгеньевна.**

П48      Английский за 12 часов / М. Е. Покровская. — Москва : Издательство АСТ, 2015. — 416 с. — (Иностранный за 12 часов).

ISBN 978-5-17-093672-4

«Английский за 12 часов» — это самоучитель с элементами разговорника. Книга состоит из 12 основных тем, начиная со знакомства и формул вежливости и заканчивая медицинским обслуживанием и чрезвычайными ситуациями. Условно каждую тему можно пройти за час. Для удобства каждая тема поделена на небольшие разделы. Все фразы и слова даны с транскрипцией русскими буквами, что значительно ускоряет обучение. Грамматика в книге представлена ровно в том объеме, который необходим, чтобы научиться задавать вопросы и отвечать на них. Затруднительные моменты в овладении английским языком представлены в рубрике «Языковая подсказка». В конце книги вы найдете англо-русский и русско-английский словарь.

Книга будет полезна всем, кто хочет освоить разговорный английский в кратчайшие сроки.

**УДК 811.111(075.4)**

**ББК 81.2 Англ-9**

© М. Е. Покровская, 2015

© ООО «Издательство  
АСТ», 2015

**ISBN 978-5-17-093672-4**

# Предисловие






Данная книга предназначена для тех, кто поставил перед собой цель — изучить английский язык в кратчайшие сроки. Мы не знаем ваших планов, их может быть великое множество — поездка за рубеж, общение с иностранными друзьями, поиск интересной работы, возможность блеснуть своими познаниями, но если цель поставлена, значит, английский вам действительно нужен. Это даст вам бóльший комфорт и обеспечит носительскую свободу общения.

Если вы не знаете английский, значит, — эта книга именно то, что вам нужно.

Если вы когда-то учили, но подзабыли язык, вам легко будет освежить в памяти свои прежние познания и с легкостью преумножить их.

Темы, на которых мы остановимся, охватывают разные аспекты, отражают типичные ситуации, помогают объясниться в различных случаях.

Для вашего удобства в главах помещены такие разделы, как








-  **ЯЗЫКОВАЯ ПОДСКАЗКА**  
(грамматика)
-  **ЭТО ИНТЕРЕСНО**  
(полезная страноведческая информация)
-  **СЛОВА ДЛЯ ЗАПОМИНАНИЯ**
-  **ПОЛЕЗНЫЕ ВЫРАЖЕНИЯ**
-  **ОБЩАЕМСЯ СВОБОДНО**  
(лексическая часть) и задания на закрепление материала.











Эта книга фактически сочетает в себе три вида издания: компактный самоучитель, разговорник и словарь-справочник. Книга сможет стать полезным спутником в путешествии и на отдыхе, помощником в школе, институте, на языковых курсах или просто станет хорошим репетитором английского языка.

Желаем удачи!

*Автор и издательство*


# Содержание


Предисловие	3
<b>Тема 1. Знакомство /Meeting people</b>	11
 Языковая подсказка: Алфавит (the ABC)	11
1. Как поздороваться и попрощаться (Greetings and leave-takings)	15
 Языковая подсказка: Притяжательные местоимения	22
 Языковая подсказка: Глагол <b>to be</b>	24
2. Обращение (Addressing people)	32
 Языковая подсказка: Что это? Это ... What is it? It is ...	37
 Языковая подсказка: Артикль	41
 Языковая подсказка: Глагол <b>to have</b>	44
<b>Тема 2. Вежливость /Being polite</b>	48
1. Вежливые слова и выражения (Polite words)	48
 Языковая подсказка: Глагол <b>to want</b> / выражение <b>I'd like to</b>	53
2. Трудности перевода: I don't understand you	61
.....	
Содержание	5

<b>Тема 3. Числа, счет, время / Numbers, counting, time</b>	67
 Языковая подсказка: Возраст. Время	79
 Языковая подсказка: <b>There is, there are</b>	87
<b>Тема 4. Общественный транспорт / Public transport</b>	91
 Языковая подсказка: Задаем вопросы (Asking questions)	91
 <b>Языковая подсказка:</b> Определенный артикль	105
1. Направления (Directions)	106
 Языковая подсказка: Предлоги и наречия движения	111
 Языковая подсказка: Предлоги места	113
 Языковая подсказка: Глагол <b>to go</b>	114
 Языковая подсказка: Present Continuous (Настоящее про- долженное время)	117
 Языковая подсказка: глагол <b>to take /ту тэйк/</b> — брать	122
2. Движение: Traffic	124
 Языковая подсказка: Побудительное предложение (Imperative sentence)	124

- |  |     |
|--|-----|
| 3. Метро (Underground)                                   | 131 |
| 4. Самостоятельные поездки на автомобиле (Driving a car) | 136 |


**Тема 5. В самолете и поезде /On board a plane, on the train** 142

 Языковая подсказка:  
Выражения с глаголом **to get** 142


 Языковая подсказка:  
Глаголы **can** и **may** 151

- |                                  |     |
|----------------------------------|-----|
| 1. В самолете (On board a plane) | 152 |
| 2. В поезде (On the train)       | 159 |



**Тема 6. Как пройти? /Getting around** 164


- |  |     |
|--|-----|
| 1. Путешествуем по городу (Getting about the town)   | 164 |
| 2. Я заблудился (I got lost)   | 169 |
| 3. Безопасность на дороге (Road safety)  | 174 |
|  Языковая подсказка: Глагол <b>must</b> | 177 |
| 4. В городе (In town)  | 179 |
| 5. Достопримечательности (Sightseeing)   | 185 |


**Тема 7. Гостиница /Hotel** 190

 Языковая подсказка:  
Порядковые числительные 190

- |                                    |     |
|------------------------------------|-----|
| 1. Типы гостиниц (Types of hotels) | 197 |
|------------------------------------|-----|

2.	В службе приема (At the reception)	199
3.	В номере (In the room)	205
4.	Бронируем номер (Booking a room)	210
5.	Описание комнаты (Room description)	218
	 Языковая подсказка: Имя прилагательное (Adjective)	219
6.	Обслуживание номеров (Room service)	224
<b>Тема 8. В ресторане /In the restaurant</b>		228
1.	Когда мы едим (Meals)	228
	 Языковая подсказка: Наречия <b>often, sometimes, never</b>	230
2.	Когда еще мы едим (Other meals)	234
3.	Что мы едим (What we eat)	237
	 Языковая подсказка: Местоимения <b>some, any, no</b>	240
4.	Продукты (Various foods)	243
5.	Мясо (Meat)	246
6.	Как приготовить (Ways of cooking)	250
	 Языковая подсказка: Причастие II (Participle II)	252
7.	Напитки (Drinks)	253
8.	Чем мы едим (What we eat with)	258

9. Где можно поесть (Eating out)	262
10. Предварительные вопросы по обслуживанию (Before ordering)	266
11. Национальные кухни (National cuisines)	269
12. Меню (Menu)	273
13. Заказываем (Ordering)	278
<b>Тема 9. Деньги /Money matters</b>	<b>283</b>
 Языковая подсказка: <b>much, many, a lot of</b> и другие количественные наречия	283
1. Обмен денег (Exchange)	288
2. Операции по вкладам (Depositing money)	294
3. Снимаем деньги (Withdrawing money)	297
4. Платежи (Payments)	300
5. Платим за отдых (How to pay for your holiday)	305
<b>Тема 10. Покупки /Shopping</b>	<b>310</b>
1. Определяем стоимость (How much?)	310
2. Цвета (Colours)	317
3. В универсаме (At the department store)	321
4. Одежда (Buying clothes)	327

<b>Тема 11. Медицинское обслуживание / Healthcare</b>	333
1. Медицинский персонал (Medical staff)	334
2. Нам очень нужен врач (We need a doctor badly)	339
3. Неотложные случаи (Emergency cases)	344
<b>Тема 12. Проблемы, чрезвычайные ситуации / Emergencies</b>	346
 Языковая подсказка: Present Perfect	346
1. Разговоры по телефону (Telephone calls)	350
2. Жалобы (Complaints)	357
3. Кража или потеря багажа (Theft or loss of luggage)	363
4. Если вы недовольны качеством блюд (If you don't like the food)	369
5. Платим по счету (Checking out)	374
<b>Приложение</b>	
Англо-русский словарь	378
Русско-английский словарь	397

## ТЕМА 1

# ЗНАКОМСТВО

## Meeting people



### ЯЗЫКОВАЯ ПОДСКАЗКА АЛФАВИТ (THE ABC)

Традиционно изучение любого языка начинают с алфавита. Принцип от простого к сложному вполне логичен. Но не стоит относиться к буквам свысока. Нужно с ними «подружиться», знать их «на зубок», поскольку в современном «цифровом общении» родился новый способ письма: буквенно-цифровой. С ним мы познакомимся чуть позже, а пока перед

вами английский алфавит. Он состоит из двадцати шести букв (из них 6 гласных и 20 согласных), а те на письме отражают 44 звука английского языка. Запоминаем названия всех английских букв.

<b>Aa</b> /эй/	<b>Jj</b> /джей/	<b>Ss</b> /эс/
<b>Bb</b> /би/	<b>Kk</b> /кей/	<b>Tt</b> /ти/
<b>Cc</b> /си/	<b>Ll</b> /эл/	<b>Uu</b> /ю/
<b>Dd</b> /ди/	<b>Mm</b> /эм/	<b>Vv</b> /ви/
<b>Ee</b> /и/	<b>Nn</b> /эн/	<b>Ww</b> /дабл ю/
<b>Ff</b> /эф/	<b>Oo</b> /оу/	<b>Xx</b> /экс/
<b>Gg</b> /джи/	<b>Pp</b> /пи/	<b>Yy</b> /вай/
<b>Hh</b> /эйч/	<b>Qq</b> /кью/	<b>Zz</b> /зэд/ или /зи/
<b>Ii</b> /ай/	<b>Rr</b> /а/	у американцев

На протяжении нескольких веков в английском языке несоответствие между написанием и произношением слов стало настолько велико, что, если читать их «побуквенно», большинство слов невозможно будет понять на слух, то есть по пословице: «Пишется *Манчестер*, а читается *Ливерпуль*».

Во время путешествия вам не раз придется произносить свою фамилию и имя, которые для иностранцев представляют определенную трудность, поэтому приготовьтесь к просьбе произнести ваше имя по буквам:

— **Could you spell your name, please.** /кюд ю спэл ё нэйм плиз/.

— **Sergeev. S-E-R-G-E-E-V.** /эс-и-а-джи-и-и-ви/

А теперь посмотрите, как записано ваше имя в паспорте, и произнесите его по буквам.

Посмотрим на аббревиатуры стран и союзов:

**the RF, the USA, the UK, the EU,  
the UN.**

Узнали? Ниже дана расшифровка. Обратите внимание на определенный артикль **the**, который при них обяза-

лен, он подчеркивает уникальность имен собственных, которые вы видите.

**The RF** /ар-эф/

**the Russian Federation** /зе рашн фэдэрэйшн/

**the USA** /ю-эс-эй/

**the United States of America** /зи\* юнайтид стэйтс ов амэрика/

**the UK** /ю-кей/

**the United Kingdom** (of Great Britain and Northern Ireland) /зи юнайтид киндом ов грэйт бритн энд нóзэн айалэнд/

**the UN** /ю-эн/

**the United Nations** /зи юнайтид нэйшнз/

**the EU** /и-ю/

**the European Union** /зи юаранйэн юнион/

---

\* Перед гласными **the** произносится как *зи*.

# 1 КАК ПОЗДОРОВАТЬСЯ И ПОПРОЩАТЬСЯ

## GREETINGS AND LEAVE-TAKINGS

**Hello** /хэлóу/ — самое распространенное в английском языке вежливое приветствие. Это примерный эквивалент русского «здравствуйте». Используйте это слово в общении с незнакомыми людьми, и не ошибетесь.

Если вы чувствуете, что попали в ситуацию, когда необходимо блеснуть хорошими манерами, к вашим услугам такие приветствия, как —

- /// **Good morning!** /гуд мóнин/  
Доброе утро!
- /// **Good afternoon!** /гуд афтанóун/  
Добрый день!
- /// **Good evening!** /гуд íвнин/  
Добрый вечер!

Для дружеской и неформальной обстановки идеально подойдет приветствие **Hi!** /хай/ (привет).