

# Выбери свой шифр!

## Сдвиг на одну букву.

Это пример простого шифра. Нужно всего лишь сдвинуть вперёд все буквы: вместо А писать Б, вместо В — Г и так далее. Буква Я заменяется буквой А.

Вот что получится в итоге:

*Юуп тжлсжуж рйтэнп — упмэлп ема есфижк!*

## Шифр Цезаря.

Секрет заключается в том, чтобы сдвигать буквы в алфавите на какое-то определённое число (на пять, или, например, на десять букв вперёд). Допустим, этим секретным ключом-числом будет 3: тогда буква А превращается в Г, Б — в Д и так далее. Расшифруй:

*Рлнхс ри зсжгзгихфв!*


## Зеркальный шифр.

Чтобы записать свой секрет этим шифром, тебе нужно заменить первую букву алфавита на последнюю, вторую — на предпоследнюю и так далее. Прочитай-ка:

*Ч тчхнс ть оушън рпсичнянг, инс нд тярчояфя!*



Можно использовать и другие способы шифровки: например, читать только первые или последние буквы слов или читать только каждое третье слово в сообщении, и так далее. Конечно, составлять шифровки сложно, но зато интересно!

***И никто не сумеет прочитать твое послание, не зная ключа!***



# Пятый лишний

● Какое слово лишнее? Впиши его в кроссворд.




## По горизонтали

1. Бег, прыжок, бросок, мяч, кувырок.
5. Чашка, тарелка, ложка, стакан, посуда.
7. Снег, погода, град, дождь, туман.
9. Сказка, рассказ, басня, стихотворение, книга.
10. Ручей, река, озеро, вода, море.



## По вертикали

2. Мебель, одежда, обувь, игрушки, яблоко.
3. Рубашка, нога, голова, живот, рука.
4. Волк, лиса, заяц, тигр, лев.
6. Шоссе, вокзал, улица, проспект, бульвар.
8. Дерево, солнце, облако, река, дом.



- Впиши недостающие буквы так, чтобы получились слова. Перепиши эти буквы в центр. Какое слово получилось?

The diagram shows a central cluster of 8 empty circles arranged in a diamond shape. Four groups of letters are positioned around it, with arrows pointing towards the center:

- Top group: М, А, А, К
- Right group: Р, Б, (empty), З
- Bottom group: А, (empty), К, А, Й, А
- Left group: Е, С, Р, Д, (empty)

Illustrations include a bird in the top right, a hedgehog in the bottom left, and a chick in the top right.

- Разгадай ребусы.

