

близко

внутри


перед

далеко

справа



✿ Раскрась синим (С.) карандашом предмет, который находится выше, красным (К.) — ниже.

С. — выше  
К. — ниже



✿ Цветным карандашом отметь правый телефон знаком X, а левый — ✓.

Правый — X  
Левый — ✓



✿ Раскрась жёлтым (Ж.) карандашом птиц, которые находятся над деревьями, синим (С.) — под деревьями, красным (К.) — между деревьями.


Ж. — над



С. — под



К. — между



В  
центре

выше

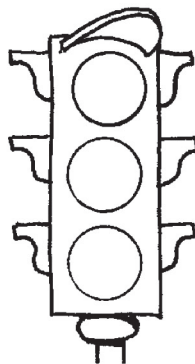
за

слева

ниже

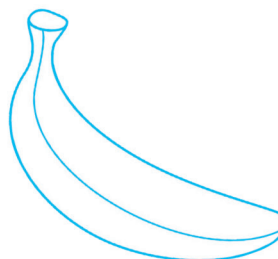

✿ Раскрась сигналы светофора: нижний — зелёным карандашом, верхний — красным, средний — жёлтым.

З. — нижний  
К. — верхний  
Ж. — средний



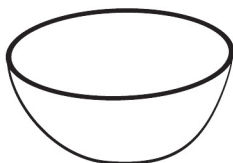
✿ Обведи предмет, который находится справа от банана. Подчеркни предмет, который находится слева от банана.

○ — справа  
— — слева



✿ Раскрась синим карандашом предметы, которые нарисованы выше чашки, красным — ниже.

С. — выше  
К. — ниже



близко

внутри


перед

далеко

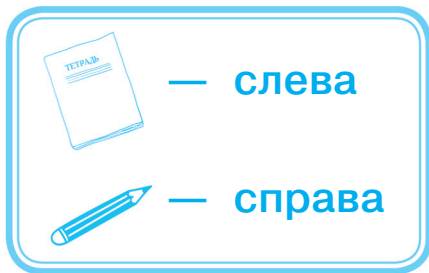
справа

✿ Раскрась жёлтым карандашом окна на верхнем этаже, оранжевым — на нижнем этаже, красным — между верхним и нижним этажами.

Ж. — верхний  
Ор. — нижний  
К. — между



✿ Нарисуй слева от ножниц тетрадь, а справа — карандаш.



✿ Нарисуй по образцу.

