


10 ПРОСТЫХ УРОКОВ

ТЫ МОЖЕШЬ
ИГРАТЬ
НА ГИТАРЕ



#эксмогетство


Москва
2018



ОБ АВТОРЕ

Дэн Холтон начал играть на гитаре в 15 лет, после того как влюбился в блюз, и с тех пор не расставался с инструментом. Он гастролировал и участвовал в составе многочисленных групп. У него есть диплом по музыке. Дэн участвовал в создании нескольких обучающих программ по игре на гитаре, а теперь он владелец и управляющий директор компании «Ваша гитарная академия».

«Ваша гитарная академия» — центр, в котором можно получить максимальный опыт частных уроков игры на гитаре. Компания представляет опытных преподавателей гитары, а также предоставляет полный диапазон обучающих материалов и онлайн-поддержку. Если тебе будет интересно, зайди на сайт www.yourguitaracademy.com.



Все права защищены. Книга или любая ее часть не может быть скопирована, воспроизведена в электронной или механической форме, в виде фотокопии, записи в память ЭВМ, репродукции или каким-либо иным способом, а также использована в любой информационной системе без получения разрешения от издателя. Копирование, воспроизведение и иное использование книги или ее части без согласия издателя является незаконным и влечет уголовную, административную и гражданскую ответственность.

Издание для досуга *Демалысқа арналған баспа*
Для детей среднего школьного *Орта мектеп жасындағы*
возраста *балаларға арналған*

Серия «Ты можешь»

ТЫ МОЖЕШЬ ИГРАТЬ НА ГИТАРЕ

Super Skills: Guitar

(Орыс тілінде)

Дэн Холтон

Перевод с английского Б. С. Гахаева

Ответственный редактор Ю. С. Волченко

Редактор П. Г. Лебедева

Художественный редактор Н. К. Кривошита

Компьютерная верстка И. А. Панюшкиной

Корректоры Н. И. Арацкая, Е. А. Сырцова

Copyright © Marshall Editions 2015

© Гахаев Б.С., текст 2018

© ООО «Издательство «Эксмо», издание на русском языке, 2018

ООО «Издательство «Эксмо»

123308, Москва, ул. Зорге, д. 1. Тел.: (495) 411-68-86, 956-39-21.

Home page: www.eksmo.ru E-mail: info@eksmo.ru

Оптовая торговля книгами «Эксмо» и товарами «Эксмо-канц»:

ООО «ТД «Эксмо», 142700, Московская обл., Ленинский р-н,

г. Видное, Белокаменное ш., д. 1, многоканальный тел. 411-50-74.

E-mail: reception@eksmo-sale.ru

Сведения о подтверждении соответствия издания согласно законодательству РФ о техническом регулировании можно получить по адресу: <http://eksmo.ru/certification/>

Өндірген мемлекет: Ресей Өндіруші: «ЭКСМО» АҚБ Баспасы,

123308, Мәскеу, Ресей, Зорге көшесі, 1 үй.

Тел. 8 (495) 411-68-86, 8 (495) 956-39-21 Home page: www.eksmo.ru.

E-mail: info@eksmo.ru.

Қазақстан Республикасында дистрибьютор және өнім бойынша

арыз-талаптарды қабылдаушының

өкілі «РДЦ-Алматы» ЖШС, Алматы қ., Домбровский көш., 3 «а»,

литер Б, офис 1. Тел.: 8(727) 2 51 59 89,90,91,92,

факс: 8 (727) 251 58 12 вн. 107; E-mail: RDC-Almaty@eksmo.kz

Тауар белгісі: «Эксмо»

Өнімнің жарамдылық мерзімі шектелмеген.

Сертификация — қарастырылған

Сертификация туралы ақпарат сайтта:

<http://eksmo.ru/certification/>

Произведено 23.04.2018. Срок годности не ограничен

Подписано в печать 04.04.2018. Формат 84 × 108¹/₁₆.

Гарнитура Myriad Pro. Печать офсетная. Бумага офсетная.

Усл. печ. л. 4,00. Тираж 4000 экз. Заказ №

Отпечатано в России.

АО «Первая Образцовая типография»,

филиал «Чеховский Печатный Двор»

142300, город Чехов, улица Полиграфистов, дом 1

ББК 74.102

УДК 087.5

ISBN 978-5-04-089459-8

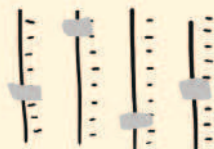
ЕАЭС





СОДЕРЖАНИЕ

ВВЕДЕНИЕ	4
СУПЕРНАВЫК 1: ПЕРВЫЕ ШАГИ	6
СУПЕРНАВЫК 2: ЧТЕНИЕ ГИТАРНЫХ ТАБОВ	12
СУПЕРНАВЫК 3: ТВОЯ ПЕРВАЯ ПЕСНЯ	18
СУПЕРНАВЫК 4: ДОБАВЛЕНИЕ ЭЛЕМЕНТОВ РИТМА	24
СУПЕРНАВЫК 5: АККОРДЫ, АККОРДЫ, АККОРДЫ!	30
СУПЕРНАВЫК 6: ПАУЭР-АККОРДЫ	36
СУПЕРНАВЫК 7: МАГИЯ ПЕНТАТОНИКИ	42
СУПЕРНАВЫК 8: БУДЬ СОВРЕМЕННЫМ ГИТАРИСТОМ	48
СУПЕРНАВЫК 9: ПОКОРЕНИЕ АККОРДОВ	54
СУПЕРНАВЫК 10: ИСКУССТВО ИМПРОВИЗАЦИИ	58
УКАЗАТЕЛЬ	64



ДОБРО ПОЖАЛОВАТЬ В МИР ГИТАРЫ!

Мы в начале твоего обучающего путешествия по игре на гитаре. Эта книга расскажет тебе обо всем, что тебе как начинающему гитаристу нужно узнать, в простой пошаговой манере. Давай начнем с твоей мотивации. Подумай о том, какова твоя цель. Ради чего ты готов каждый день браться за инструмент и выполнять упражнения?

КАКОВА ТВОЯ ЦЕЛЬ?

Ты любишь звучание электрогитары и мечтаешь играть в рок-группе?

Или, может, тебе подходит акустический инструмент? Мысль о том, как ты пишешь песни и поешь под акустику, вызывает у тебя жгучее желание играть?



А может, однажды в составе своей группы ты хочешь оказаться на сцене перед толпой поклонников? Или, возможно, ты просто хочешь уметь подыгрывать и подпевать паре любимых исполнителей в уютной атмосфере у себя дома?



Независимо от того, какую цель ты перед собой ставишь, эта книга поможет тебе ее добиться. Тебе нужно только точно следовать прописанным здесь шагам и постоянно упражняться. К концу обучения по этой небольшой книге ты станешь настоящим гитаристом и будешь знать все, что нужно, чтобы перейти на следующий уровень мастерства владения инструментом.

ИЩИ ВОТ ТАКИЕ
ССЫЛКИ НА АУДИО



Ищи вот такие рамки — в них указано, где ты сможешь прослушать аудиозаписи онлайн и подыграть им. Тебе останется лишь пройти по адресу:

www.qed-publishing.co.uk/superskillsguitaraudio и открывать страницы по ссылкам.

Шаг 1: ЧТО ТЕБЕ ПОНАДОБИТСЯ?


Давай пробежимся по списку того, что тебе нужно для начала.



1. ТВОЯ ГИТАРА (И УСИЛИТЕЛЬ)

Очевидно, что обучение игре на гитаре — практический навык. Ты не научишься играть, если просто прочитаешь книгу. Каждый шаг твоего пути — это отработка упражнений, поэтому гитара должна быть у тебя под рукой, когда ты будешь открывать книгу. Для обучения на этом этапе неважно, электрогитара у тебя или акустическая.

Если у тебя электрогитара, тебе понадобится небольшой учебный усилитель («усилок»). Не трать слишком много денег на этом этапе. Ты всегда сможешь приобрести что-нибудь получше потом, при необходимости. Цифровой усилитель со входом для наушников — как раз то что нужно для начала.



СОВЕТ!

Будет здорово, если ты покажешь твой инструмент «спецу по гитарам» в твоём районе. У гитары могут быть слишком высоко расположены струны — и тогда нужно поднять гриф. Сотрудник музыкального магазина или местный гитарный мастер легко тебе помогут.

2. ВСЯКАЯ ВСЯЧИНА

1. МЕДИАТОРЫ. У тебя всегда должно быть несколько медиаторов (или плектров) под рукой. Они бывают самых разных размеров и цветов. Покупай среднего размера (толщиной 0,9–1,2 мм) — и все будет отлично.

2. ТЮНЕР. На этом этапе твоей карьеры гитариста ты не сможешь настраивать инструмент на слух, поэтому приобрети в музыкальном магазине электрический тюнер. Попроси продавца показать тебе, как им пользоваться, прежде чем уйти с покупкой.

3. РЕМЕНЬ ДЛЯ ГИТАРЫ. В комплекте с твоей гитарой должен идти ремень. Если ремня нет, можешь купить его в местном музыкальном магазине. Он очень поможет тебе на первых порах (удерживать гитару).

3. МОТИВАЦИЯ

Итак, ты чувствуешь драйв, полон энтузиазма и у тебя есть цель... Давай начнем на следующей странице с Супернавыка № 1.

УДАЧИ!

ПЕРВЫЕ ШАГИ

Возьми инструмент и устройся поудобнее. Ниже написано, как лучше всего это сделать (и с акустической, и с электрической гитарой). Поначалу может быть немного непривычно, но через несколько дней упражнений все будет казаться естественным.

АКУСТИЧЕСКАЯ ГИТАРА

Положи гитару на ногу так, чтобы изгиб инструмента оказался на изгибе ноги. Правую руку опусти на корпус гитары — ладонь должна находиться у резонаторного отверстия.

СОВЕТ!

Ты должен уметь выпускать гриф из левой ладони и удерживать гитару одной правой рукой, прижатой к корпусу.

Очень хорошо будет, если ты сядешь на табурет с перекладиной, на которую можно поставить правую ногу, чтобы она оказалась повыше, — так легче удерживать гитару в правильном положении.



ЭЛЕКТРИЧЕСКАЯ ГИТАРА

Положи корпус гитары на изгиб правой ноги. Посмотри, как правая рука должна прижиматься к корпусу инструмента, чтобы его удерживать.

Надевай ремень! Это поможет сохранять нужное положение гитары — когда рукой со стороны грифа легко доставать до струн.

