

Катя МАТЮШКИНА

КОТ ДА ВИНЧИ
И ШКОЛА ГЕНИЕВ

УЧИМСЯ РИСОВАТЬ,
РАЗВИВАЕМ ВНИМАНИЕ
И ЛОГИКУ
С КОТОМ ДА ВИНЧИ



Москва
Издательство АСТ
2022

ПРЕДИСЛОВИЕ

Я — гениальный сыщик, знаменитый кот да Винчи! Приглашаю вас в Школу гениев!

Вместе с моими верными помощниками-мышатами — Пиком, Чучей и Бубушей — и друзьями из Звериного леса вы выполните множество интересных заданий и станете такими же гениальными, как я. Конечно, если нам не помешает вредный злодей — крысище Зыза.

Кто не знаком с суперкотом,
Кто гения не знает?
Таких друзей, поверьте мне,
На свете не бывает!

Давайте,
знакомиться!

Я — кот да Винчи!

Дорогие мамы и папы!
Мы будем рады, если вы
поможете детям читать
задания и будете вместе
с ними решать наши
задачи! Приятных
занятий!

Пик



Чуча

Ёжик Агась




Скворец
Дзынь



Курица Кудакха



Белка Бряка



Злой Зыза



Бубуша

Сова Угуха –
писательница





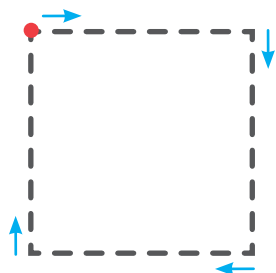
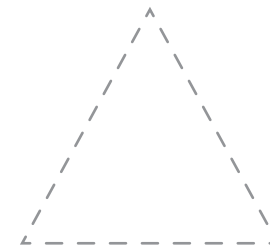
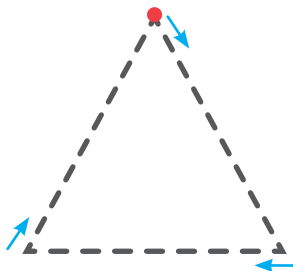
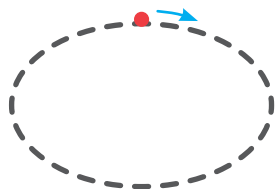
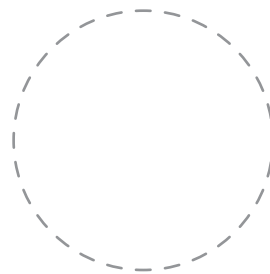
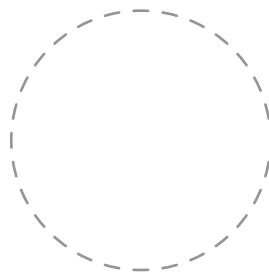
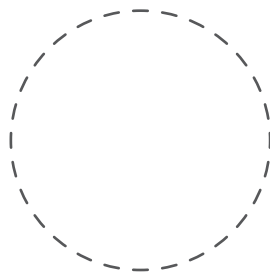
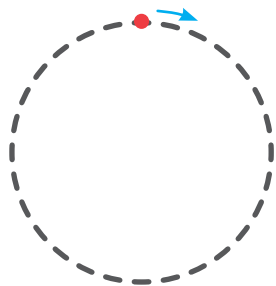
Дорогой друг!
Я очень люблю
рисовать и дам
тебе несколько
несложных
уроков.



Для начала потренируемся
изобразить простые формы:
круг, овал, треугольник и квадрат.
Возьми ручки, карандаши или
фломастеры – всё, что тебе больше
всего нравится.

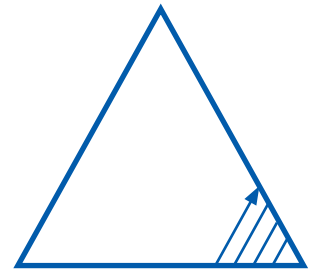
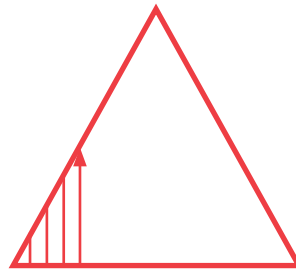
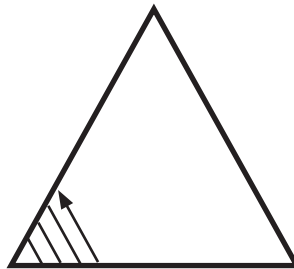
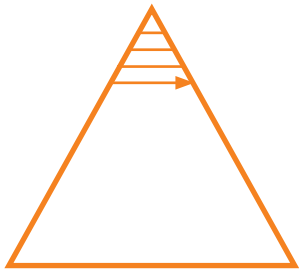


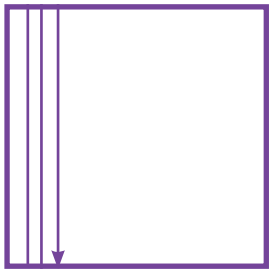



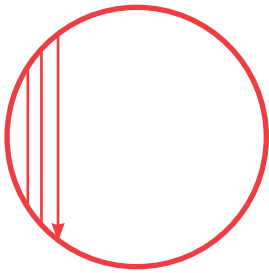


Раскрась фигуры с углами в синий и зелёный цвета,
чтобы получилось поровну фигур каждого цвета.
Круги раскрась красным цветом, а овалы жёлтым.


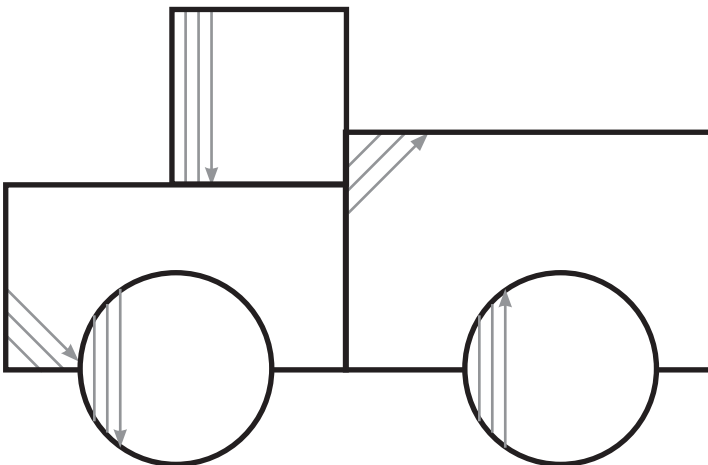




Заштрихуй рисунки по образцу.



Заштрихуй рисунки по образцу, используя любимые цвета.





В каждом ряду должны быть \triangle \bigcirc \square oval . Нарисуй недостающие фигуры так, чтобы они не повторялись ни по горизонтали, ни по вертикали. Раскрась фигуры таким образом, чтобы они все отличались.



Найди закономерность, дорисуй и раскрась следующую фигуру.

