

Ломоносовская
школа



Т.В. Крижановская

Начинаю учить АНГЛИЙСКИЙ ЯЗЫК



Москва
2025

Ломоносовская
школа



Т.В. Крижановская

Начинаю учить АНГЛИЙСКИЙ ЯЗЫК



Москва
2025

УДК 373.2:811.111
ББК 74.102
К82

Крижановская, Татьяна Владимировна.

К82 Начинаю учить английский язык : для детей 5–6 лет / Т. В. Крижановская. — Москва : Эксмо, 2025. — 112 с. : цв. ил. — (Ломоносовская школа).

ISBN 978-5-04-195164-1

Книга подготовлена для детей 5-6 лет с целью развития навыков говорения и слушания на английском языке. Пособие построено в виде рабочей тетради, которая содержит задания по введению и закреплению лексики и простых грамматических конструкций на основе игровых ситуаций.

Весело играя, ребёнок выучит новые слова и несложную грамматику, научится составлять рассказы и задавать вопросы по-английски. Занимательные задания и красочные иллюстрации способствуют поддержанию интереса детей к занятиям.

Издание предназначено педагогам и родителям для занятий с детьми в детских образовательных учреждениях или дома.

УДК 373.2:811.111
ББК 74.102

ISBN 978-5-04-195164-1

© Крижановская Т.В., 2010

© Оформление. ООО «Издательство «Эксмо», 2025

Каждое задание в пособии снабжено условными обозначениями:



— подумай и ответь;



— раскрась или нарисуй карандашом;



— новый материал;



— послушай взрослого и выполни.



— выполни задание;



Занятие № 1

Приветствие

Дорогой друг!

Давай узнаем, как нужно приветствовать друг друга на английском языке.




Пусть взрослый прочитает, а ты послушай:

Hello! Hello! Привет! Привет!



Звук [h] произносится, как лёгкий выдох. Представь, что на твоей ладонке лежит зеркальце. Ты произносишь звук [h-h-h], зеркальце запотело, значит, этот звук произнесён правильно.



Hello!

Hello! Hello!

Привет! Привет!

А что же мне сказать в ответ?

Пожалуй, буду вежлив я.

«Good morning!», милые друзья!

Good morning!



ЗАПОМНИ!

Фраза GOOD MORNING! переводится «Доброе утро».



Пусть взрослый прочитает, а ты послушай песенку:

Good morning! Hello! Hello!

Good morning! Hello! Hello!



Произнести звук [d] правильно весьма непросто! За верхними зубами во рту прячутся бугорки. При произнесении этого звука кончик языка должен их касаться. Потренируйся: [d]–[d]–[d].

Звук [ŋ] надо произносить так. Представь, что ты... слоник! И вместо носа у тебя... Да-да — хобот! Язык прилипает к нижним зубам, а воздух проходит через нос.

Потренируйся: [ŋ]–[ŋ]–[ŋ].



Познакомься, эти мальчики — части суток. Запомни их имена.



MORNING — утро



EVENING — вечер




DAY — день




NIGHT — ночь




Выучи песенку:



Good morning! Good morning!




Good day! Good day!



Good evening! Good evening!

Good night! Good night!



! Части суток хотят с тобой поиграть. Игра называется «Goodbye!» (До свидания!)

Утро, день, вечер и ночь будут от тебя прятаться. Если ты увидишь кого-нибудь из них, скажи: «Hello!». Если они спрячутся, скажи: «Goodbye!».



Hello, morning!



Goodbye, morning!



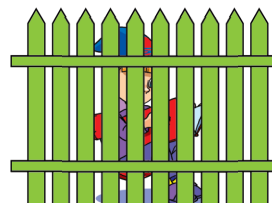
Hello, day!




Goodbye, day!



Hello, evening!



Goodbye, evening!



Hello, night!



Goodbye, night!



Занятие № 2

Приветствие

(продолжение)



Взрослый читает, а ты послушай разговор детей:

- Hello! I am Ann.
- Hello! I am John.

Как перевести на русский язык: «I am»? «I» звучит очень коротко и переводится как «я». А другое слово — «am» — переводится как «есть». Только есть мы никого не будем. Просто англичане так говорят: «Я есть Ann (Аня)».



Части суток хотят представиться на английском языке. Скажи от лица каждого:



Hello!
I am Morning!



Hello!
I am Day!



Hello!
I am Evening!

Hello!
I am Night!






Запомни песенку:



I am Mike. Mike. Mike.


I am Kate. Kate. Kate.



I am Ann. Ann. Ann.



I am Jack. Jack. Jack.



А теперь повтори и закончи предложение, назвав своё имя.

Hello! I am...

А теперь представь, что ты превратился в свою маму. Представься от её имени:

Hello! I am...

А сейчас ты старенький дедушка. Представил себя старичком? Представься от его имени:

Hello! I am...



Занятие № 3

Животные




Давай научимся произносить звуки [t] и [m].

[t] — кончик языка поднимается к бугоркам за верхними зубами.


[m] — губы плотно смыкаются, воздух проходит через нос.



Запомни названия животных.



monkey



hare



fox



bear



wolf




lion



Выучи стихотворение:



Hello! Hello, monkey!



Hello! Hello, hare!

Hello! Hello, bear!



Попробуй закончить предложения. Поздоровайся с животными.

Hello,  _____ !

Hello,  _____ !

Hello,  _____ !

Hello,  _____ !

Hello,  _____ !