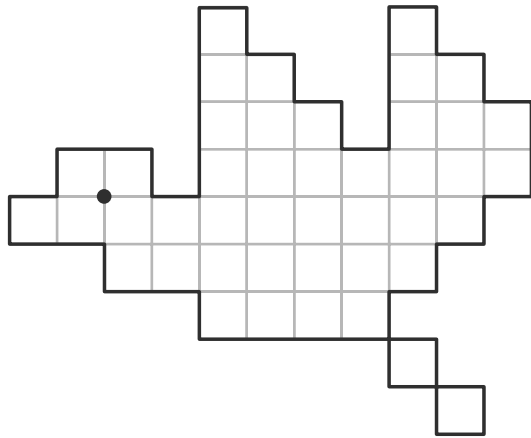


Е. И. Власова

Подготовка к школе
ГРАФИЧЕСКИЕ ДИКТАНТЫ

ПОЗНАЁМ МИР



#эксмодетство

Москва
2024

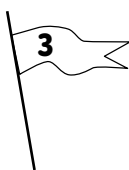

ВВЕДЕНИЕ

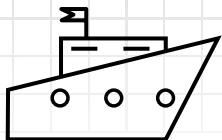
Пособие, которое вы держите в руках, позволит детям познакомиться с окружающим миром, развить воображение, внимательность и логическое мышление, а главное — станет отличной подготовкой к школе для будущих первоклассников.

На каждой странице — увлекательные задания и графический диктант — игра, способная надолго увлечь и занять ребёнка с пользой для него. Будущий первоклассник начинает игру, и через некоторое время на листке в клетку появляется весёлый рисунок! Графический диктант развивает графомоторные навыки, навыки счёта, произвольное внимание и пространственное мышление — те навыки, которые так нужны для успешного обучения в школе.

Условные обозначения:

- — начинай отсюда
- ← — ход влево
- ↑ — ход вверх
- — ход вправо
- ↓ — ход вниз
- ↖ — ход наискосок вверх влево
- ↗ — ход наискосок вверх вправо
- ↘ — ход наискосок вниз вправо
- ↙ — ход наискосок вниз влево





ДНИ НЕДЕЛИ



Определи, какой сегодня день недели, если вчера был вторник. Закрась карточку с названием дня недели.

Суббота

Четверг

Среда

Понедельник

Воскресенье

Пятница



У Вали вчера был день рождения. А сегодня она идёт в детский сад, потому что сегодня первый день недели. Какой вчера был день? Обведи чашку с названием дня недели.

Суббота

Вторник



Пятница

Воскресенье

Среда

Четверг

Понедельник





Маша занимается в кружке «Шахматы». Занятия проходят по средам, четвергам и пятницам. Сегодня у девочки второе занятие в неделю. Какой завтра день? Соедини стрелкой шахматную фигуру и карточку с названием дня недели.



Пятница


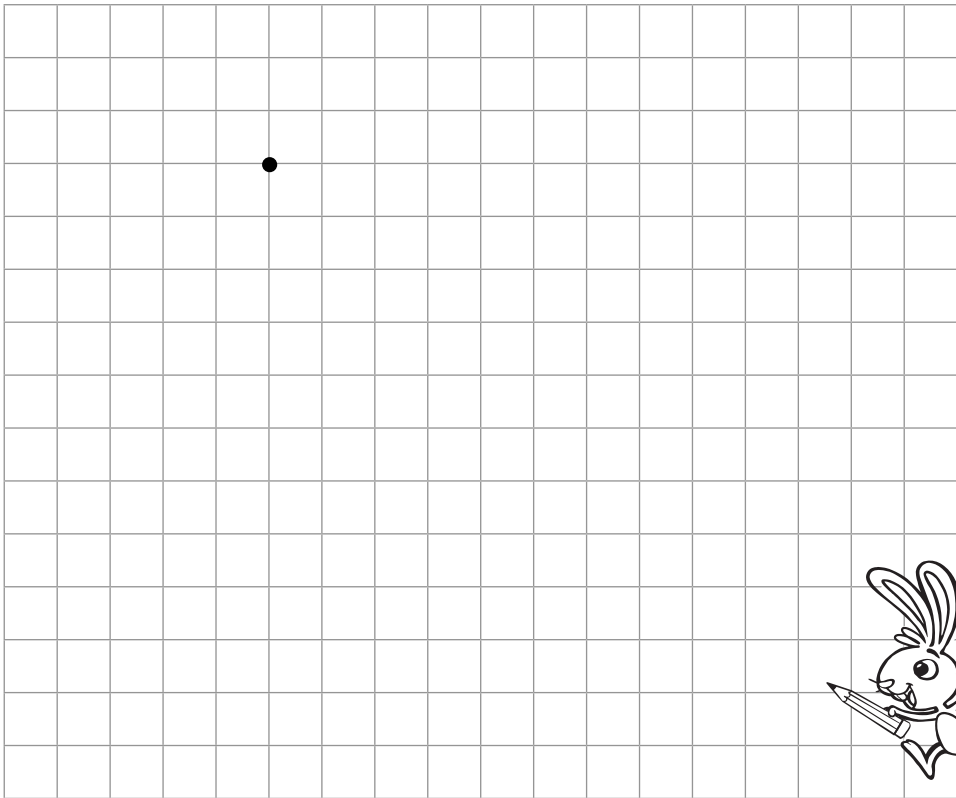
Среда

Четверг



Выполни графический диктант, и ты узнаешь, что подарили Вале на день рождения.

2 ↑, 3 →, 3 ↓, 1 →, 3 ↑, 3 →, 2 ↓, 1 ←,
 1 ↑, 1 ←, 3 ↓, 1 →, 1 ↓, 1 →, 1 ↓, 1 ←,
 1 ↓, 1 ←, 1 ↓, 2 →, 1 ↓, 2 ←, 3 ↓, 3 →,
 1 ↓, 4 ←, 1 ↑, 1 ←, 1 ↓, 4 ←, 1 ↑, 3 →,
 3 ↑, 2 ←, 1 ↑, 2 →, 1 ↑, 1 ←, 1 ↑, 1 ←,
 1 ↑, 1 →, 1 ↑, 1 →, 3 ↑, 1 ←, 1 ↓, 1 ←.



Раскрась подарок. Слева нарисуй воздушный шарик, справа — ромашку.

