

ОВОЩИ, ФРУКТЫ, ЯГОДЫ



Арбуз



Вишня



Яблоко



Тыква



СУПЕРКАРТОЧКИ
100
развивающих заданий

Учить — легко, учиться — интересно!

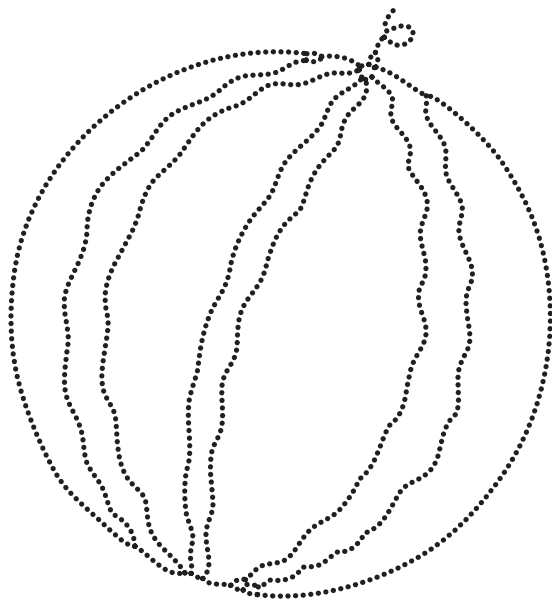
Хотите, чтобы ваш малыш больше узнал об окружающем мире, — превратите первые уроки в весёлую и увлекательную игру. Достаньте одну из карточек: пусть малыш внимательно рассмотрит рисунок и расскажет, что на нём изображено. Это ягода, фрукт или овощ? На что плод похож по форме? Какого он вкуса и цвета? Где он растёт и что из него можно приготовить. Обсудите с ребёнком, может ли тот или иной овощ, фрукт или ягода быть другого размера, другого цвета или другой формы. Теперь достаньте три карточки, объединённые одним признаком (например, все изображённые предметы — овощи, или все плоды красного цвета, или по форме все ягоды, овощи и фрукты похожи на круг). Теперь достаньте ещё одну случайную карточку — это должен быть предмет с другими свойствами. Выложите карточки в ряд и попросите ребёнка выбрать из них ту, которая не совпадает с остальными по одному из признаков. Пусть малыш объяснит свой выбор.

Придумывайте много новых игр, получайте удовольствие от общения с малышом!



Арбуз

- Обведи картинку по точкам.




- Ответь на вопросы.

Каков арбуз на вкус?

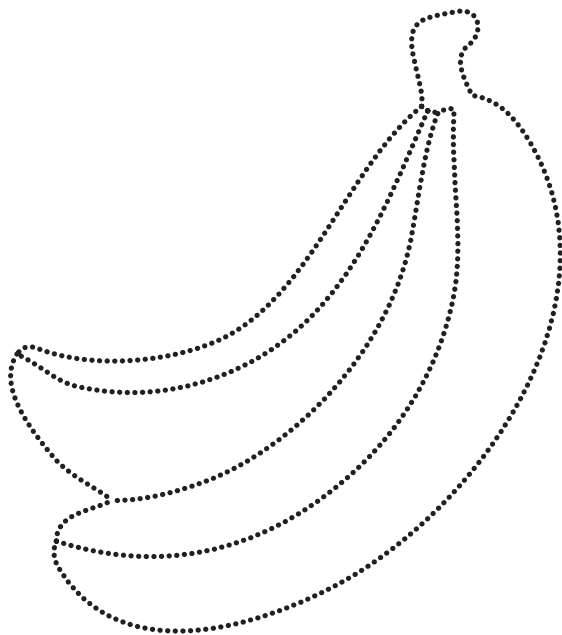
На что арбуз похож по форме?

Где растут арбузы?



Банан

- Обведи картинку по точкам.



- Ответь на вопросы.

Какого цвета этот фрукт?

Какие животные любят бананы?

Как называется дерево, на котором растут бананы?



Дыня