

ВВЕДЕНИЕ

Перед вами математический тренажёр «Первая математика», который предназначен для ребёнка 3—4 лет.

Пособие поможет малышу:


- сформировать и закрепить навыки счёта в пределах 5, знания о размере, плоских геометрических фигурах, частях суток и временах года;
- научиться ориентироваться в пространстве и на листе бумаги;
- развить память, внимание, мышление, воображение, глазомер и мелкую моторику;
- повысить любознательность и мотивацию.

Яркие иллюстрации, весёлые двестишия, интересные задания сделают процесс обучения лёгким и увлекательным.

Задания в книге составлены с учётом возрастных особенностей детей и построены по принципу от простого к сложному, с использованием наглядных, словесных и практических методов обучения.

Помните: каждый ребёнок индивидуален и у каждого свой темп развития. Для малыша в раннем возрасте вы являетесь главным наставником, и только от вас зависит, что и в каком объёме он будет знать. Не стремитесь получить быстрый результат. Помогите ребёнку понять этот мир и научиться с ним взаимодействовать.

Желаем успехов!




ЗАНЯТИЕ 1




1

Ящик один, а яблок — много. Положи яблоки в деревянный ящик — соедини предметы линиями.



2

Сколько уток плавают в озере? (Одна.) Сколько утят? (Много.) В какую сторону смотрит утка?



4



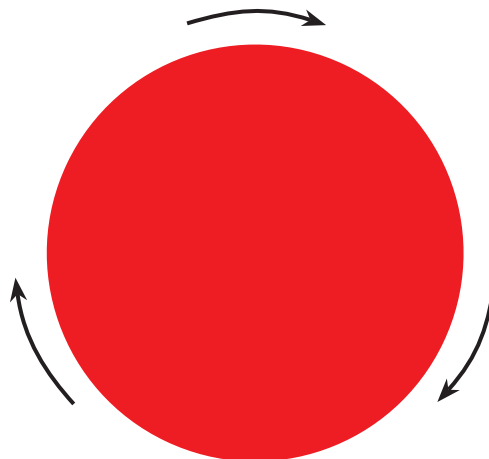

3

По утрам петух своим криком будит обитателей фермы.
В какое время суток ты просыпаешься?



4

Обведи пальчиком каждый круг по направлению стрелок.
Какой из них большой, а какой — маленький?



5

ЗАНЯТИЕ 2




1

Нарисуй около кошки большой мяч, а возле котят — маленькие. Сколько ты нарисовал больших мячей, маленьких?



2

Какой формы ? Раскрась пуговицы так, чтобы красных стало много, жёлтых — одна, зелёных — ни одной.





3

Света и Степан играют днём с разноцветными мячами. Расскажи, чем ты занимаешься днём.



4

Печенье какой формы испекла Катя? Обведи каждое из них пальчиком.




ЗАНЯТИЕ 3



1

Положи в корзину много синих ягод и одну красную — соедини линиями ягоды с корзиной.



2

Закрась серединки цветков. Какой они формы? Всем ли пчёлам достанется по цветку?

