


Женя Кац

# ИГРАЙ, РИСУЙ

Задания на развитие навыков  
рисования и письма



от автора  
популярного  
курса  
«Мышематика»



## ПРЕДИСЛОВИЕ

Перед вами рабочая тетрадь «Играй, рисуй» – сборник заданий, направленных на развитие навыков рисования, письма и пространственного мышления. В ней ребёнку нужно будет повторять узоры и рисунки по образцу. Но эти узоры и сетки, на которых они нарисованы, необычные, непривычные и даже слегка сумасшедшие! Сетки, по которым ребёнку надо повторить рисунок, имеют форму не только клеточек, но и треугольников, ромбов, шестиугольников и даже звёздочек. В некоторых сетках поселились забавные животные, которых нарисовал Вадим Игонин.

Если вы готовы к сюрпризам и любите оптические иллюзии, то эта тетрадка для вас. Ведь клеточки и линейки в ней не всегда идут ровно. Иногда кажется, что они выгибаются, скручиваются в трубу или прячут под страницей мячики. Но это совершенно не должно мешать продолжать узоры! На некоторых страницах ребёнок будет учиться рисовать объёмные домики, буквы и даже угол комнаты в 3D.

Все упражнения построены по принципу «от простого к сложному»: ребёнок повторяет узоры по клеточкам, продолжает линии, дорисовывает элементы, работает с объёмными фигурами и копирует изображения. Такой формат не только помогает освоить графические навыки, но и формирует важные учебные умения.


Работа с тетрадью развивает:


- **мелкую моторику** – точные движения руки и координацию «глаз – рука», необходимые для красивого и уверенного письма;
- **навыки письма и графомоторику** – умение проводить линии разной формы и направления, соблюдать размер и пропорции;
- **внимание и усидчивость** – ребёнок учится доводить начатое до конца и работать аккуратно;
- **пространственное мышление** – ориентацию на листе, понимание формы, объёма, расположения предметов;
- **зрительную память и самоконтроль** – сравнение своей работы с образцом, поиск и исправление неточностей;
- **логическое мышление** – умение замечать закономерности и продолжать их.

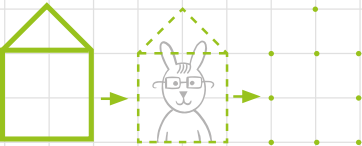
Так как клеточки в этой тетради довольно мелкие, мы рекомендуем её для детей старше 6 лет. Пусть занятия станут для ребёнка не проверкой, а игрой, в которой обязательно всё получится!

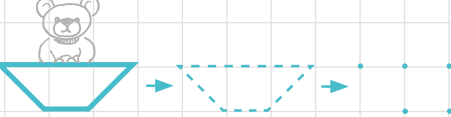
# 1 УЗОРЫ


Повтори узор по клеточкам.

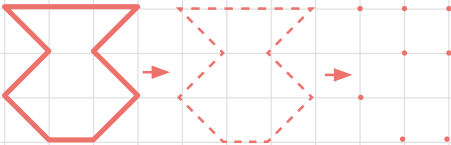
1 

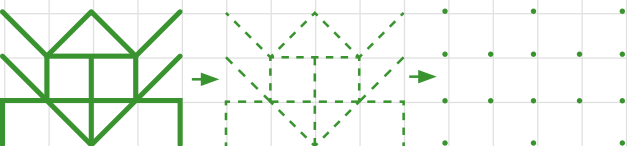
2 


3 

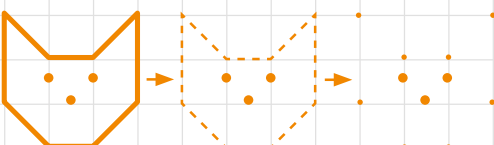
4 

5 

6 

7 

8 

9 

10 