



Chip

Вопрос: Ты в команде собак? Или в команде кошек?

Ответ: В команде медведей.

Автор данной раскраски без ума от медведей, поэтому с помощью прозрачной акварели он создаёт мир, в котором живут белые мишки и другие зверьки.

В настоящее время проживает в префектуре Коти.



## КАТАЛОГ РИСУНКОВ

Перед вами 24 сюжета, которые погрузят вас в повседневную жизнь мишек. Ориентируйтесь на предложенные цвета и раскрашивайте, как вам нравится. Раскраску можно также вырезать по контуру.



1 БЛИННАЯ ВЕЧЕРИНКА



2 МАЛЕНЬКИЙ ШЛЯПНИК



3 НА ПРОГУЛКУ!



4 ПУТЕШЕСТВИЕ МИШКИ-ФОТОГРАФА



5 ПОСЛЕ ПОЛУДНЯ



6 В СВОЕЙ КОМНАТЕ



7 ТЮЛЕНЬ В КАФЕ



8 МАГАЗИН ТРОПИЧЕСКИХ ЦВЕТОВ



## Добро пожаловать в мир мишек!



Где-то в Медвежьей стране, в Мишкиной долине, в деревне Миши-но живёт наш герой и его друзья, давайте с ними познакомимся.



### ТЮЛЕНЬ

Завсегдатай кафе.

По выходным всегда заходит на чашечку чая.



### БЕЛОГРУДЫЙ МИШКА

Друг детства Мишки. Очень спортивный. Разбирается в готовке и часто помогает с ней Пингвину.

### ПИНГВИН

Друг детства Мишки. Из трёх друзей он самый младший и немного ребячливый.



### МИШКА

По характеру тихий и оптимистичный. Большой любитель путешествий: ему нравятся как отдых на природе, так и прогулки по городским улочкам. Его особенность – необычайно мягкая шерсть. Любит молоко и боится привидений.

Давайте попробуем!



## Памятка от Мишки

Раскрашивайте цветными карандашами, маркерами, ручками, акварелью или похожими материалами. Попробовать другие цвета тоже интересно!

### УЧИТЫВАЙТЕ НАПРАВЛЕНИЕ СВЕТА

Например, попробуйте представить, откуда падает солнечный свет. Если сделать места, освещённые прямыми солнечными лучами, светлее, а тени темнее, рисунок будет выглядеть объёмным.



### КАК РАСКРАШИВАТЬ МИШЕК


В качестве основного цвета легко нанесите на всю поверхность мишки кремовый, а затем попробуйте наслоить тени, используя светло-голубой, розовый, мятно-зелёный и бледно-оранжевый цвета. Картинка станет ещё более живой, если слегка выделить бледным оттенком участки, которые кажутся глазу белыми.



Цвета, использованные для мишки




Светлые участки / Тени



Цвета, использованные для ведёрка








# 1 Блинная вечеринка



Главное блюдо вечеринки – блины, щедро политые мёдом.  
Растопите масло и угощайтесь, пока они ещё горячие!  
Для маленького гостя, сидящего на столе, приготовлена особая чашка.  
И цыплята, прибежавшие на аромат, тоже полакомятся.  
Чаепитие вместе веселее!





## 2 Маленький шляпник



С приходом осени воздух очищается, поэтому прогулки на улице становятся гораздо приятнее.

В это время в шляпной лавке “У Мишутки” всегда много посетителей. Здесь не только продаются стандартные модели шляп, но возможен и пошив на заказ: сегодня в магазин как раз заглянула Белочка, чтобы примерить свою почти готовую шляпку. Удобство в носке – признак работы умелого мастера.

\*Прим. В оригинале лавка называется “Кумагаи”. Кумагаи (熊谷 くまがい) – японская фамилия, дословно переводится как “медвежья долина”. Магазины скорее всего названы по фамилии Мишки.





## 3 На прогулку!



В самом деле, небольшой дождь – прекрасная погода для прогулки.  
Наденешь резиновые сапоги и дождевик, и кажется, что можно пойти  
куда угодно.

Гортензии во время дождя выглядят ярче, чем обычно, словно светятся.  
А где-то там, вдалеке, тучи уже начинают рассеиваться, поэтому, если повезёт,  
можно увидеть радугу.