


# ПОЕХАЛИ!

## ГДЕ ТЕНЬ?

Смотри, какие разные сумки сдают в багаж путешественники! Соедини каждую сумку с её силуэтом.



## ЗАГАДАЙ СТРАНУ

Играть в эту игру можно и вдвоём, и целой компанией друзей.



1. Первый игрок загадывает название страны, куда ему хотелось бы поехать.

2. Остальные игроки по очереди задают загадавшему 10 вопросов, на которые можно ответить «да» или «нет».

3. Если кому-то удалось угадать страну, он побеждает. Если 10 вопросов заданы, а страну так никто и не угадал, побеждает первый игрок.

## УЛЫБОЧКУ!


У каждого фотоаппарата на этой картинке есть пара, кроме одного. Найди его и обведи.



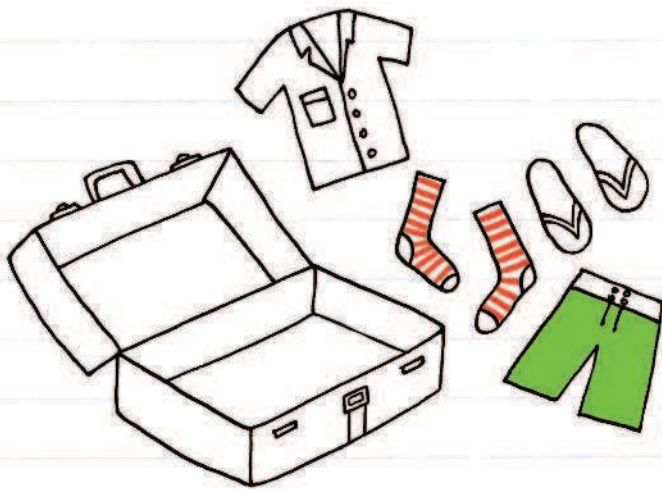

# ЧТО ВЗЯТЬ С СОБОЙ?

Нарисуй на этой странице всё, что хочешь взять с собой в путешествие.

Что пригодится в поездке к морю?



А что ты возьмёшь с собой для поездки в горы?



Нарисуй здесь всё, что не даст тебе заскучать в пути!



# ЧТО-ТО ЗАБЫЛ

В рюкзак осталось положить всего одну вещь. Какую? Проверь.



# ВСЕ НА БОРТ!

Паром вот-вот отправится в путь.  
Но сначала надо подготовить кабины  
и расставить на борту машины.

Нарисуй


ещё больше чаек.



## РАЗНОЦВЕТНЫЕ МАШИНЫ

Машины ждут своей очереди.  
Раскрась их, следуя инструкциям.

- ☆ Все машины с багажом на крыше сделай фиолетовыми.
- ☆ Машины, которые стоят между красной и синей, должны быть жёлтыми.
- ☆ Теперь закрась чёрной ручкой все машины, которые стоят рядом с зелёными.
- ☆ Все оставшиеся машины закрась оранжевым.






## РАССТАВЬ ПО МЕСТАМ

Каждой машине с багажом понадобится по две кабины с иллюминатором, остальным машинам — по одной. Проверь, сколько кабин будет занято, и закрась их иллюминаторы жёлтым.

## ЗНАЕШЬ ЛИ ТЫ, ЧТО...

На каждом грузовом судне есть так называемая грузовая марка, или линия Плимсоля. Если она опускается под воду, это значит, что судно перегружено.




# ПОПЛАВАЕМ?

## ДОРОГА К МОРЮ

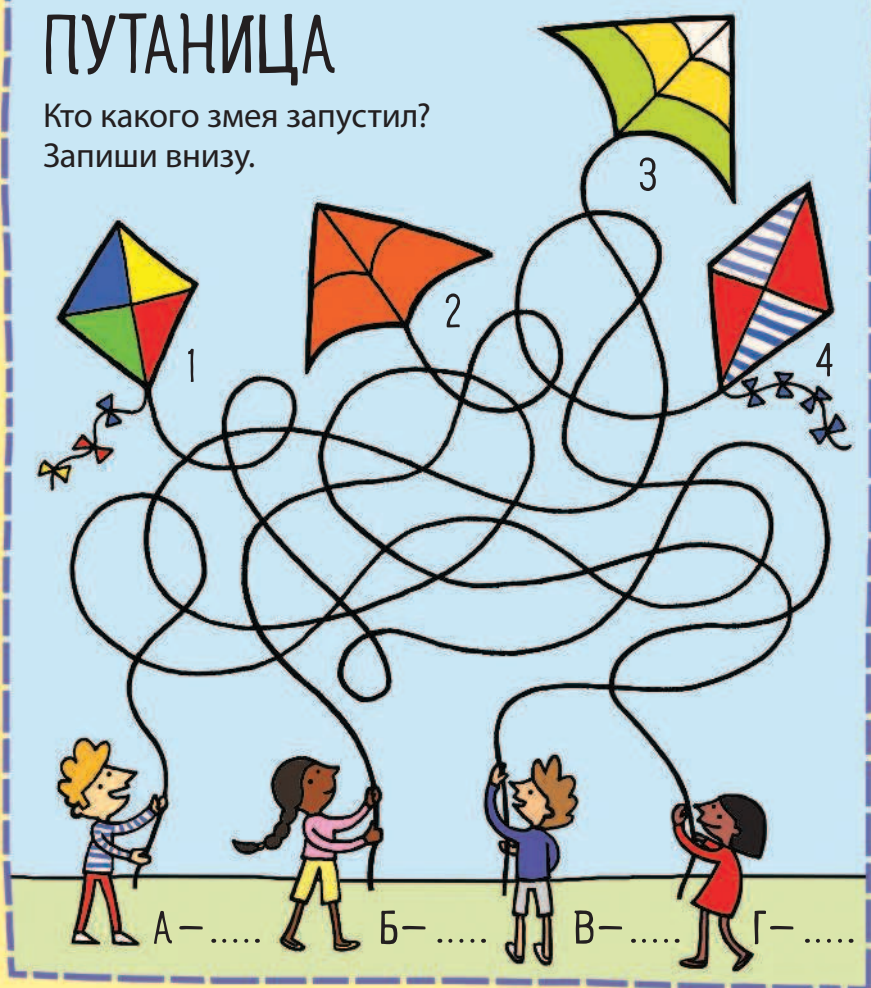
Трое друзей хотят искупаться.  
Но сначала им нужно добраться  
до воды, обойдя всех людей,  
которые отдыхают на пляже.  
Нарисуй путь, по которому  
пойдут друзья.

СТАРТ



# ПУТАНИЦА





Кто какого змея запустил?  
Запиши внизу.



# КТО БЫСТРЕЕ?

Друзья соревнуются в беге.  
Но на пляже столько препятствий!  
Посчитай очки, которые наберёт  
каждый бегун, преодолевая  
препятствия.

Очки:

-  Ракушка — 1
-  Водоросли — 2
-  Лопатка — 3
-  Замок — 4

А	Б	В
		
		
		
		
		
		
		
		
		

Здесь можешь считать очки.  
С результатом ..... очков  
победит .....

# ЗАМКИ ИЗ ПЕСКА

Нарисуй на этом пляже ещё несколько замков.  
Пусть на них будут...



Флаги



Двери  
и окна



Зубцы



Украшения  
из ракушек  
и камешков



Вот один замок для примера

# М-М, МОРОЖЕНОЕ

## Дорисуй

эти рожки  
и эскимо  
и нарисуй другие!




Дорисуй всем  
мороженкам  
лица.





Нарисуй своё  
самое любимое  
мороженое.



Добавь  
разноцветные  
украшения.



Очки для самого  
крутого мороженого!



Раскрась  
вишенку  
красным.




Нарисуй здесь лицо,  
а потом раскрась  
эскимо.



Как нарисовать  
мороженое

Начни  
с треугольника.



Нарисуй косые линии,  
идушие в разные стороны.



Затем добавь мороженое.  
Такое... Или такое!



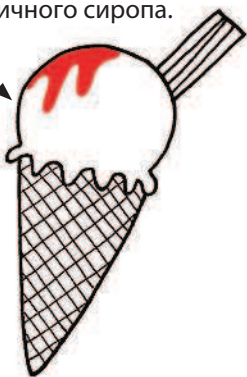


Можешь превратить рожок в зубастого монстра!

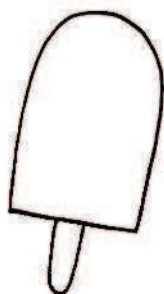


У тающего мороженого грустное лицо.

Добавь немного шоколадного или клубничного сиропа.



Ой, на мороженое села муха!



Хочешь сонное мороженое? Нарисуй два полукруга вместо глазок.



Попробуй рисовать контур цветными карандашами.



# ПУТЕШЕСТВИЕ ПО США


## ДОРОГА ПО ПРЕРИЯМ

Дорисуй вдоль дороги знаки, которые предупредят водителя о подстерегающих его опасностях.



Нарисуй

колючки на кактусах.




## ЛИСТОПАД

Пришла осень, с деревьев опадают листья. Найди и обведи два одинаковых листа.



## ОТКРЫТЫЙ КИНОТЕАТР

В этом старом фильме о Диком Западе есть пять ошибок. Найди их все и обведи.





## ЗНАЕШЬ ЛИ ТЫ, ЧТО...

На флаге США 50 звёзд — по количеству входящих в состав страны штатов.

## К ВЕРШИНЕ НЕБОСКРЁБА

Чтобы попасть на крышу небоскрёба, тебе нужно двигаться по окнам, в которых горит свет. Можно передвигаться с клетки на любую соседнюю клетку, но по диагонали ходить нельзя.

СТАРТ