

Играем, растём, развиваемся!

Вот и наступил долгожданный день рождения, вашему малышу исполнилось три годика. Как он вырос! Маленький почемучка задаёт взрослым массу вопросов, фантазирует, рассуждает и уже многое понимает, знает и умеет:

- объяснять, отвечать на вопросы, последовательно и связно высказываться;
- сочинять по сюжетным рисункам сказки и истории;
- считать от 1 до 5 и понимать значение этих чисел;
- находить сходства и различия между картинками;
- решать простые логические задачи;
- различать предметы по цвету, форме и размеру;
- уверенно держать в руке карандаш, раскрашивать картинки;
- использовать в активном словаре более 300 слов.

Сколько в нём стремления узнать новое! Пришло время начать заниматься по нашей книге, чтобы к четырём годам малыш научился:

- правильно строить предложения, высказывать свои желания, впечатления и мысли;
- использовать в речи пространственные понятия «выше–ниже», «сверху–снизу», «справа–слева», «ближе–дальше»;
- знать порядковый и количественный счёт;
- узнавать и правильно называть геометрические фигуры;
- иметь представление о временах суток и распорядке дня;
- знать о сезонных изменениях в природе, называть времена года в правильной последовательности;
- решать простые логические задачи;
- различать предметы по их свойствам;
- рисовать, обводить, раскрашивать картинки;
- использовать в активном словаре более 600 слов.

Каждый день ребёнок совершает маленькие открытия — а это и есть развитие. И именно в игре любознательный почемучка учится общаться, понимать других людей, познаёт мир и осваивает родную речь. Поэтому как бы вы ни были заняты, не упускайте случая поиграть и позаниматься с малышом — выполняя задания на страницах этой книжки, он поиграет со сказками, будет разгадывать головоломки, подмечать сходства и различия похожих картинок, проходить запутанные лабиринты, проводить линии, подбирать пазлы, дорисовывать и раскрашивать картинки, фантазировать, рассказывать, объяснять.

Малыш узнает много новых слов, с удовольствием будет показывать на красочных страничках растения, животных, музыкальные инструменты, сказочных героев, новогоднюю ёлочку, снеговика, Деда Мороза.

Ваши совместные занятия дают возможность любознательному малышу получить новые знания об окружающем мире, обогащают его словарный запас, развивают зрительное восприятие, наглядно-образное мышление, воображение, внимание, память, мелкую моторику, а также помогают ребёнку стать активным, внимательным, сообразительным, аккуратным.

Не забывайте хвалить малыша, если он научился чему-то новому, удивил вас своей фантазией, находчивостью, изобретательностью. Создайте максимально комфортные условия: занимайтесь в то время, когда малыш не утомлён, хорошо себя чувствует и находится в отличном настроении. Первые уроки должны продолжаться не более 10 минут. И всегда старайтесь закончить ваши совместные занятия, как только заметите у ребёнка первый признак потери интереса. Надеемся, эта книга поможет сделать мир ребёнка весёлым и интересным.

Читайте книжку вместе с малышом — удивляйтесь, радуйтесь, смейтесь, получайте удовольствие от общения и совместных игр!

Наступило утро, засияло солнышко!
Нарисуй по точкам лучи жёлтым карандашом.



Каждое утро ты идёшь в ванную комнату.
Что ты там делаешь? Для чего нужны
эти предметы на рисунке?



Котята тоже проснулись и умываются.
Найди двух одинаковых.



Автобус везёт зверят в детский сад.
Кто сидит между мишкой и зайчиком?
Кто на втором этаже? А кто за рулём?



Попугайчик летал высоко-высоко и придумал
новую игру. Соедини предметы и их вид сверху.



Назови одним словом.
Что больше — мячик или шарик?



Посмотри на домашних питомцев и покажи, у кого пёрышки, у кого плавники, у кого панцирь, у кого на лапках царапки, а у кого длинные ушки.



Дорисуй конуру по точкам. Кто там живёт — пёс или кот?




Чем угостить хомячка? Выбери нужные картинки.



Сравни попугайчика и его отражение в зеркале. Сможешь найти два отличия?



Весной солнышко пригревает, на полянах начинает таять снег, бегут ручейки. Отправь кораблики в плавание, проведи по дорожкам сначала пальчиком, а потом карандашом.



Весной на деревьях набухают почки и появляются первые зелёные листочки. Покажи ствол, ветви, листья и корни деревьев. Какое дерево самое высокое?



В парке проснулись насекомые — жужжал жук, застрекотал кузнечик. Покажи и назови: кто ползает, кто прыгает, кто летает.



Весной птицы выют гнёзда, откладывают яйца и выводят птенцов. Сосчитай птенцов в каждом гнезде. В каком гнезде один птенчик?




Малыши — настоящие мамы помощники. Они отправились в магазин за продуктами и сразу побежали выбирать фрукты. Присмотрись повнимательнее — на рисунке только фрукты?




Котёнок облизнулся. Он очень любит молоко. Покажи и расскажи котику, какие продукты сделаны из молока.



Какие продукты хранятся в холодильнике? Назови!



Найди и обведи точно такую же цепочку картинок.



Зверятam подарили кисточки и краски. Вот такие рисунки у них получились. Как ты думаешь, что неправильно нарисовали маленькие художники?



Расскажи улиткам, в какие краски обмакнули кисточки.



Помоги друзьям раскрасить картинку по цветным точкам.

