


# 555



**ЗАДАНИЙ  
ДЛЯ ДОШКОЛЯТ**

# Задания на сообразительность и смекалку





## Добро пожаловать в увлекательный мир головоломок!

Классные задания созданы специально для самых внимательных, находчивых, любознательных детей. На страницах нашей книжки много-много занимательных ребусов, весёлых дорисовашек, придумок, загадок, бродилок, кроссвордов, увлекательных игр с буквами и словами.

Отличная возможность проявить фантазию и смекалку. Так интересно разгадывать зашифрованные слова, проходить таинственные лабиринты, сравнивать картинки и находить отличия, решать логические задачи. А если не сразу всё получается, достаточно заглянуть в раздел с ответами. Чур, только заранее не подглядывать.

Надеемся, наша книга порадует маленьких умников и фантазёров, позволит весело и с пользой провести свободное время.

Ребята откроют первую страницу — и уже не смогут оторваться!



# Как разгадывать ребусы?

---

1. Названия всех предметов, изображённых в ребусе, читаются в именительном падеже единственного числа (а если изображено несколько одинаковых предметов — то множественного числа).

2. Часто название предмета используется не целиком. Запятые в начале и в конце слова означают, что первые или соответственно последние буквы отбрасывают. Количество отбрасываемых букв соответствует количеству запятых.

'О,КА РУ-КА

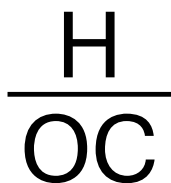
3. Часто для обозначения отдельных слогов в ребусах используются ноты.

КА РЕ-КА

4. Если одна буква находится внутри другой, то читать нужно с прибавлением предлога «в».

В-А-СО  
или СО-В-А

5. Если одна или несколько букв расположены друг над другом, то читать следует используя подходящие предлоги «на», «под», «над».




ОС-под-Н,  
или Н-на-ОС,  
или на-ОС-Н,  
или под-Н-ОС

6. Если буквы или предметы располагаются одни над другими, то читать нужно с прибавлением предлогов «за» или «на».



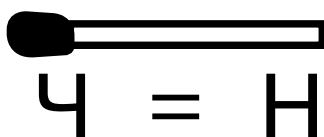
ОК-за-М,  
или М-на-ОК,  
или за-М-ОК

7. Если буква составлена из других букв, то читают прибавляя предлог «из».



А-из-Б  
или из-Б-А

8. Если рядом с рисунком стоят буквы, соединённые знаком равенства, то в названии предмета букву, стоящую слева от знака равенства, следует заменить той, которая стоит справа от знака равенства.



СПИ-Н-КА