

**ДЕТСКАЯ  
АКАДЕМИЯ РЕЧИ**

**ПРОПИСИ**

**НЕЙРОТРЕНАЖЁР  
для дошкольников**

#эксмодетство  
Москва  
2022

Иллюстрации П. Северцова, М. Герасимова

В коллаже на обложке использованы иллюстрации:

© Teguh Mujiono / Shutterstock.com

Используется по лицензии от Shutterstock.com

Во внутреннем оформлении использованы иллюстрации:

Yaayoyo, Alexander\_P, Daniela Barreto, ya\_mayka, Oleon17, Haso, Decent, lady-luck, Steiser, Aluna1, Moshchenskaja Irina, curiosity, Bannykh Alexey Vladimirovich, AlinaPolina, asantosg, Evgenii Doljenkov, ArtMari, Kate Garyuk, Anastasia Mazeina, Light-Dew, Tipkova Vera / Shutterstock.com  
Используется по лицензии от Shutterstock.com

## Матанцева, Татьяна Николаевна.

М33 Прописи / Т. Н. Матанцева. — Москва : Эксмо, 2022. — 48 с. : ил. — (Детская академия речи. Нейротренажёр для дошкольников).

Предлагаемое пособие включает в себя ряд интересных и увлекательных упражнений для подготовки руки к письму, развитию мелкой моторики, внимания, мышления, а также станет своевременной профилактикой дисграфии (трудности в овладении письмом) у дошкольников. Ребенок с развитой моторикой будет успевать в школе по всем предметам и быстро выполнять домашние задания.

В книге использован нейропсихологический подход с элементами игры как ведущего вида деятельности дошкольника. Выполняя увлекательные интерактивные упражнения с героями любимых сказок, ребенок будет обходить по пунктиру и дорисовывать картинку правой и левой рукой, а затем двумя руками одновременно, помогать сказочным персонажам пройти запутанные лабиринты, рисовать замысловатые узоры, научиться концентрировать внимание на конкретном задании, станет более усидчивым и аккуратным. С пособием удобно работать как дома, так и брать с собой в дорогу, чтобы занять ребенка полезным делом.

Адресовано заботливым родителям современных дошкольников.

УДК 372.3 / .4  
ББК 74.102

ISBN 978-5-04-107666-5

© Оформление. ООО «Издательство «Эксмо», 2022

Все права защищены. Книга или любая ее часть не может быть скопирована, воспроизведена в электронной или механической форме, в виде фотокопии, записи в память ЭВМ, репродукции или каким-либо иным способом, а также использована в любой информационной системе без получения разрешения от издателя. Копирование, воспроизведение и иное использование книги или ее части без согласия издателя является незаконным и влечет уголовную, административную и гражданскую ответственность

Пособие для развивающего обучения  
дамыту біліміне арналган баспа

Для старшего дошкольного возраста  
мектепке дейінгі ересек балаларға арналған

ДЕТСКАЯ АКАДЕМИЯ РЕЧИ  
НЕЙРОТРЕНАЖЁР ДЛЯ ДОШКОЛЬНИКОВ

Матанцева Татьяна Николаевна

## ПРОПИСИ (орыс тілінде)

Ответственный редактор В. Ермолаева  
Художественный редактор С. Власов  
Технический редактор Л. Зотова  
Компьютерная верстка и дизайн И. Кондратьев  
Корректор О. Башлакова

ООО «Издательство «Эксмо»

123308, Россия, город Москва, улица Зорге, дом 1, строение 1, этаж 20, каб. 2013.

Тел.: 8 (495) 411-68-86.

Home page: [www.eksmo.ru](http://www.eksmo.ru) E-mail: [info@eksmo.ru](mailto:info@eksmo.ru)

Өндүрүш: «ЭКСМО» АҚБ Баспасы,

123308, Ресей, қала Москва, Зорге көшесі, 1 үй, 1 ғимарат, 20 қабат, офис 2013 ж.

Тел.: 8 (495) 411-68-86.

Home page: [www.eksmo.ru](http://www.eksmo.ru) E-mail: [info@eksmo.ru](mailto:info@eksmo.ru)

Тауар белгісі: «Эксмо»

Интернет-магазин : [www.book24.ru](http://www.book24.ru)

Интернет-магазин : [www.book24.kz](http://www.book24.kz)

Интернет-дүкен : [www.book24.kz](http://www.book24.kz)

Импортер в Республику Казахстан ТОО «РДЦ-Алматы».

Қазақстан Республикасына ішкі импорттаушы «РДЦ-Алматы» ЖШС.

Дистрибутор и представитель по приему претензий на продукцию,

в Республике Казахстан: ТОО «РДЦ-Алматы»

Қазақстан Республикасына дистрибутор және өнім бойынша арыз-талаптарды

қабылдаушының өкілі «РДЦ-Алматы» ЖШС.

Алматы қ., Домбровский қыш., 3-а», литер Б, офис 1.

Тел.: 8 (727) 251-59-90/91/92; E-mail: [RDC-Almaty@eksmo.kz](mailto:RDC-Almaty@eksmo.kz)

Өнімнің жарамдылық мерзімі шектелмеген.

Сертификация туралы ақпарат сайтта: [www.eksmo.ru/certification](http://www.eksmo.ru/certification)

Сведения о подтверждении соответствия издания согласно законодательству РФ

о техническом регулировании можно получить на сайте Издательства «Эксмо»

[www.eksmo.ru/certification](http://www.eksmo.ru/certification)

Өндiрген мемлекет: Ресей. Сертификация қарастырылған

Продукция соответствует требованиям ТР ТС 007/2011.

Страна происхождения: Российская Федерация

Шығарылған елі: Ресей Федерациясы

Дата изготовления / Подписано в печать 11.11.2021.

Формат 70х90/16<sup>3</sup>, Гарнитура «TextBook».

Печать офсетная. Усл. печ. л. 3,5.

Доп. тираж 3000 экз. Заказ №



ЧИТАЙ  
ГОРОД

book 24.ru

Официальный  
интернет-магазин  
издательской группы  
«ЭКСМО-АСТ»

6-

0+

ЕАС

## УВАЖАЕМЫЕ РОДИТЕЛИ!

Вы держите в руках нейропсихологические прописи, включающие в себя упражнения для развития межполушарного взаимодействия у дошкольников. Это простой и эффективный инструмент для активации деятельности структур головного мозга ребёнка.

В прописях предлагаются задания, выполнение которых создаёт условия для развития нейронных связей, что улучшает взаимодействие полушарий, синхронизируя их работу.

Задания к прописям, разработанные на основе русских народных сказок, будут способствовать развитию воображения и творческих способностей ребёнка. Регулярное выполнение упражнений, построенных в игровой форме, позволит сформировать такие личностные качества дошкольника, как самостоятельность, аккуратность, усидчивость.

Занимаясь с ребёнком, опирайтесь на наши рекомендации:


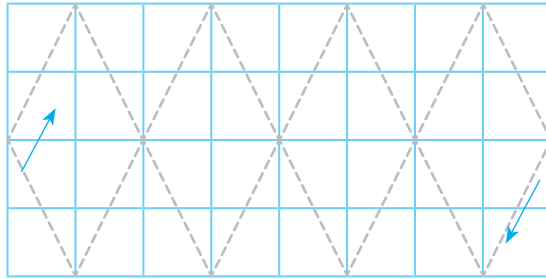
1. Следите за тем, чтобы ребёнок выполнял задания систематически.
2. Начинать нужно с рисования правой или левой рукой.
3. Рисование двумя руками должно идти от линии симметрии. Так ребёнку легче найти правую и левую части рисунка и точку для начала рисования. Дошкольнику можно объяснить, что это особая линия. Если лист бумаги по ней согнуть, то половинки рисунка совпадут.
4. Научите ребёнка синхронной технике рисования. Пусть ребёнок поставит кончики карандашей в верхнюю точку рисунка и обводит его обеими руками одновременно, двигаясь в разные стороны. Следите, чтобы ни одна из рук «не торопилась». Смысл в одновременности действий.
5. Дорисовывание изображения ребёнок осуществляет ведущей рукой, которая рисует недостающую часть предмета, а подчинённая обводит нарисованную половинку.
6. Предлагайте ребёнку вольное рисование, раскрашивание, штрихование. Главное — одновременность работы обеих рук.

Желаем успехов!

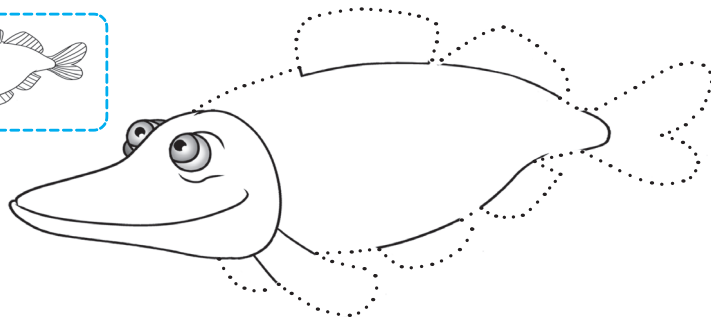

# ЗАНЯТИЕ 1

## СКАЗКА «ПО ЩУЧЬЕМУ ВЕЛЕНИЮ»

- 1 Возьми карандаш в правую руку. Проведи дорожку от дома к реке. Возьми карандаш в левую руку. Проведи дорожку от реки к дому.



- 2 Возьми карандаш в правую руку и соедини точки. Возьми карандаш в левую руку. Дорисуй недостающие детали.


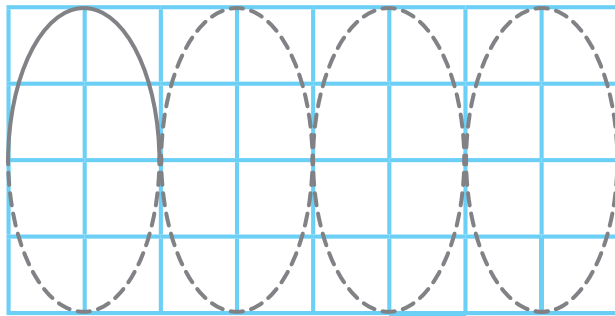





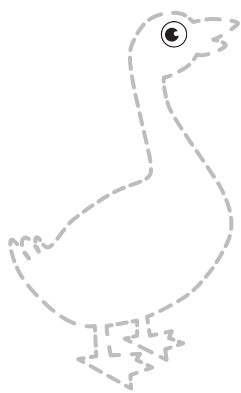
## ЗАНЯТИЕ 2

### СКАЗКА «ГУСИ-ЛЕБЕДИ»

- 1 Возьми карандаш в правую руку. Веди в том направлении, в котором летят серые гуси. Возьми карандаш в левую руку. Веди в том направлении, в котором летят белые гуси. А теперь проведи пальчиком путь белых и серых гусей самостоятельно.



- 2 Возьми карандаш в правую руку. Обведи пунктирные линии и посмотри, что у тебя получилось. Возьми карандаш в левую руку и дорисуй недостающие детали.



- 3 Возьми карандаши в правую и левую руки. Обведи печку двумя руками одновременно. Двигайся сверху вниз по стрелочкам от центральной линии.

