

РЕБУСЫ

игры в буквы и слова

Ребусы и другие подобные игры в слова — это не только умственная гимнастика. Дошкольник своевременно должен «наиграться» в буквы и слова. Если этот этап пропущен, у ребёнка возникают трудности при письме: неправильное перекодирование фонемы в графему, пропуски букв в слове, замена букв по принципу оптического сходства, искажение звуко-слоговой структуры слов и т.д.

Однако надо помнить: работа с дошкольником должна строиться через интерес и игру. Только интерес и игра способны длительно удерживать внимание ребёнка в нужном направлении. Ребусы — это тайна, загадка. А там, где тайна, загадка, — там интерес. Именно это (желание разгадать загадку) помогает ребёнку сосредоточиться на задании.

В пособии ребёнок собирает из букв или слогов новые слова. Но важно не только прочесть новое слово, полученное из частей других слов. Важно это слово записать побуквенно. Для этого и предложены клеточки-ячейки (для каждой буквы своя ячейка).

Наставник должен контролировать процесс записи слова во избежание ошибок. Надо пресекать попытки «вслепую» или наугад работать над словом. Пользы никакой, а вот вред очевиден: если ребёнок один раз сделал ошибки в слове, есть вероятность, что в этом же слове он будет делать те же самые ошибки (в памяти будет зафиксирован визуальный слепок слова).


Поможет избежать ошибки словарик-подсказка в конце пособия (стр. 31—32). Аккуратно отделите этот лист от тетради, разрезав по пунктиру. Все слова, которые встречаются в пособии, можно найти в этом словарике. Важно, чтобы ребёнок видел правильное написание и не писал слова «на авось». Алгоритм работы со словарём простой: ребёнок отгадал слово, нашёл это слово в словаре и аккуратно его переписал — каждую букву в свою ячейку.

В каких случаях ещё пригодится словарик-подсказка?

Например, на стр. 21 надо из вторых букв названий картинок составить слова. На картинке — конфета. Вторая буква в этом слове «О». Но ребёнок слышит не КОНФЕТА, а КАНФЕТА, то есть он запишет в ячейку букву «А». Слово КОНФЕТА — это словарное слово, а все словарные слова с непроверяемыми гласными надо запомнить.

В этом и других подобных случаях при отгадывании ребуса также пригодится словарик-подсказка.

ТВОРЧЕСКОЕ ЗАДАНИЕ



На стр. 12 даны два ребуса, у которых отгадка слово РЫБА. После того как все отгадки на этой странице будут записаны, обратите внимание ребёнка на эти два ребуса с одинаковой отгадкой. Оказывается, одно и то же слово можно зашифровать по-разному. Предложите ребёнку зашифровать это слово по-своему. Если ребёнку это задание самостоятельно выполнить сложно, можно совместно попытаться составить такой ребус.

На стр. 20 также даны два разных ребуса, у которых одна отгадка (слово СЛОН). После того как все отгадки и на этой странице будут записаны, также обратите внимание ребёнка на эти два ребуса. Зашифруйте и это слово по-своему.

Слова РЫБА и СЛОН короткие. Поупражняйтесь в составлении новых ребусов с короткими словами, которые встречались в пособии. Возможно, вы придумаете с ребёнком не один вариант ребуса, а несколько на одно и то же слово.

ПОЯСНЕНИЯ И ПОДСКАЗКИ


Стр. 10—11. В карточках с буквосочетаниями **РЬ РЬ** отгадка — **ДВЕРЬ**; с **Д Д** отгадка — **ПАРАД**; с **Л Л** отгадка — **ПОДВАЛ**. В подобных случаях отгадка находится методом перебора.

Стр. 20. На верхней карточке есть подвох: буквы к двум словам чередуются.

Ребёнок может столкнуться и с неоднозначным прочтением картинки. Например, в загадках попадают картинки с грибами. В одном случае прочтение картинки — **ГРИБ**, в другом (например, на стр. 13) — **МУХОМОР**. Или в одном случае прочтение картинки — **КОТ (УТКА)**, в другом — **КОШКА (УТОЧКА)**. И в этих случаях отгадка находится методом перебора.

ОТВЕТЫ

Стр. 4: трубач, бочки, удочки, каблук, дудочка, лимонад. Стр. 5: гроза, сокол, носок, шутка, москит, шарф. Стр. 6: булавка, слепень, ярмарка, стрекоза. Стр. 7: баранка, кувшинка, домино, домофон, телевизор. Стр. 8: опушка, хлопущка, бабочка, тумбочка, коробочка. Стр. 9: ракушка, ракета, завтрак, таракан, трактор. Стр. 10: трио, дверь, парад, семья, трико, трикотаж. Стр. 11: стол, столб, подвал, стриж, сторож, свисток. Стр. 12: рыба, кран, ключ, зонт, окно, мыло, часы. Стр. 13: крот, морж, волк, заяц, аист, енот, грач, рысь. Стр. 14: тигр, бобр, орёл, утка, моль, сова, слон, конь. Стр. 15: айва, орех, кедр, клён, репа, гриб, липа, дыня. Стр. 16: лев, акула, лещ, индюк, тля, ягуар, сом, жираф. Стр. 17: гамак, башмак, макака, макароны, макушка. Стр. 18: цель, щель, дрель, шмель, пудель, мебель, апрель, метель, кисель, учитель. Стр. 19: карусель, акварель, вермишель, виолончель, карамель, зритель, строитель, спасатель, портфель, писатель. Стр. 20: кукла, слон, тигр, борщевик. Стр. 21: ромашка, аквариум, баклажан, велосипед. Стр. 22: аист, яйцо, июль, паук, март, цирк, часы, лифт. Стр. 23: фламинго, альбатрос, канарейка, жаворонок. Стр. 24: кролик, медуза, ворона, верблюды. Стр. 25: мороз, сугроб, берлога, снегирь. Стр. 26: январь, метель, коньки, прорубь. Стр. 27: кукла, мячик, краски, мозаика. Стр. 28: орехи, конфеты, клубника, яблоко, кукуруза. Стр. 29: уточка, самокат, шишка, гвоздика, машинка. Стр. 30: уточка, веточка, ниточка, ласточка, ленточка, форточка, косточка, карточка.



--	--	--	--	--	--	--	--



--	--	--	--	--	--	--	--


--	--	--	--	--	--	--	--





--	--	--	--	--	--	--	--



--	--	--	--	--	--	--	--




--	--	--	--	--	--	--	--



--	--	--	--	--

ho




ou

--	--	--	--	--

--	--	--	--	--

u




--	--	--	--	--




oo

--	--	--	--	--	--



--	--	--	--

Бу



--	--	--	--	--	--	--

се




--	--	--	--	--	--	--

яр




--	--	--	--	--	--	--

сире



--	--	--	--	--	--	--	--




ка



ка

--	--	--	--	--	--	--

--	--	--	--	--	--	--	--



что
офору

--	--	--	--	--	--

--	--	--	--	--	--	--



ше

изор

--	--	--	--	--	--	--	--



--	--	--	--	--	--	--


--	--	--	--	--	--	--	--



--	--	--	--	--	--	--	--

--	--	--	--	--	--	--	--

--	--	--	--	--	--	--	--



--	--	--	--	--	--	--

--	--	--	--	--	--



--	--	--	--	--	--	--

--	--	--	--	--	--	--

--	--	--	--	--	--	--

У




б = т

--	--	--	--	--	--	--	--



п = т

--	--	--	--	--	--	--	--



т


4, 5

ш = ч

--	--	--	--	--	--	--	--

лас ●


--	--	--	--	--	--	--	--



--	--	--	--	--	--	--	--


фор ●

--	--	--	--	--	--	--	--



н = с

--	--	--	--	--	--	--	--



--	--	--	--	--	--	--	--

аист	вертолёт	заяц	косточка
айва	веточка	змея	кофта
акварель	виноград	зритель	краски
аквариум	виолончель	индюк	кресло
акула	вишня	июль	крокодил
альбатрос	вопрос	каблук	кролик
ананас	ворона	кактус	крыжовник
апельсин	гамак	камыш	крюк
апрель	гвоздика	канарейка	кубик
арбуз	гвоздь	карамель	кувшин
бабочка	глаз	карандаш	кувшинка
баклажан	глобус	карман	кукуруза
барабан	горох	карточка	курица
баран	грач	карусель	лавка
баранка	гриб	кастрюля	лампа
башмак	гроза	квадрат	ландыш
белка	гусь	кедр	ласточка
берёза	дверь	кисель	лев
берлога	двойка	кисть	лейка
блокнот	девятка	клён	ленточка
бобр	домино	клубника	лещ
борщевик	домофон	клубок	лимон
ботинки	дрель	ключ	лимонад
бочка(и)	дудочка	коза	лиса
булавка	дыня	комар	лифт
бутыль	ёж	конверт	лягушка
варенье	ель	конфета(ы)	макака
ведро	енот	конь	макароны
велосипед	жаворонок	коньки	макушка
веник	жираф	корзина	малина
верблюды	забор	коробочка	машинка
вермишель	завтрак	корона	маяк

