

И. А. ШИШКОВА
М. Е. ВЕРБОВСКАЯ

ПОД РЕДАКЦИЕЙ
Н. А. БОНК

Английский

для **М**ладших
Школьников

Аудиозапись
доступна
по QR-коду



И. А. ШИШКОВА
М. Е. ВЕРБОВСКАЯ

ПОД РЕДАКЦИЕЙ
Н. А. БОНК

Английский для **младших** школьников

Аудиозапись
доступна
по QR-коду



УДК 373.3:811.111
ББК 74.268.1Англ
Ш65

В коллаже на обложке использованы иллюстрации:
Faenkova Elena/ Shutterstock.com
Используется по лицензии от Shutterstock.com

Дизайн переплета *Н. Кривошта*
Иллюстрации *М. Чемеркиной*

Аудиозапись доступна по QR-коду:



Название каждого трека содержит порядковый номер и номер страницы, к которой относится запись.

Шишкова, Ирина Алексеевна.

Ш65 Английский для младших школьников. Часть 1 / И. А. Шишкова, М. Е. Вербовская ; под редакцией Н. А. Бонк. — Москва : Эксмо, 2025. — 208 с. : ил. — (Английский детям с Ириной Шишковой).

ISBN 978-5-04-121321-3

Эту книгу обожают преподаватели и репетиторы, которые помогают младшим школьникам освоить английский язык. Созданная авторами уникальная методика уже двадцать лет помогает детям запоминать английские буквы и слова и правила их чтения и произношения. Теперь книга выходит в новом современном оформлении. По какому бы учебнику ребенок ни занимался в школе, эта книга поможет ему научиться читать на английском языке, строить простые предложения, рассказывать о себе, задавать вопросы, правильно применять английские слова. Аудиозапись доступна по QR-коду на обороте титульного листа. Она начитана носителями языка и поможет с первых шагов выработать хорошее произношение.

К книге есть дополнительные материалы: рабочая тетрадь и обучающие карточки. Комплект подойдет для занятий с преподавателями, репетиторами и родителями.

УДК 373.3:811.111
ББК 74.268.1Англ

ISBN 978-5-04-121321-3

© Шишкова И.А., текст, 2022
© Вербовская М.Е., наследники, текст, 2022
© Чемеркина М. И., иллюстрации, 2022
© ООО «Издательство «Эксмо», 2025

A cat. A bat

1



ЗАПОМНИ НАЗВАНИЯ БУКВ

Aa [eɪ]

Bb [bi:]

Cc [si:]

Gg [dʒi:]

Pp [pi:]

Tt [ti:]



a cat



НОВЫЕ СЛОВА



a bat



a bag

a cat [kæt] — кошка

a cap [kæp] — кепка

a bat [bæt] — летучая мышь

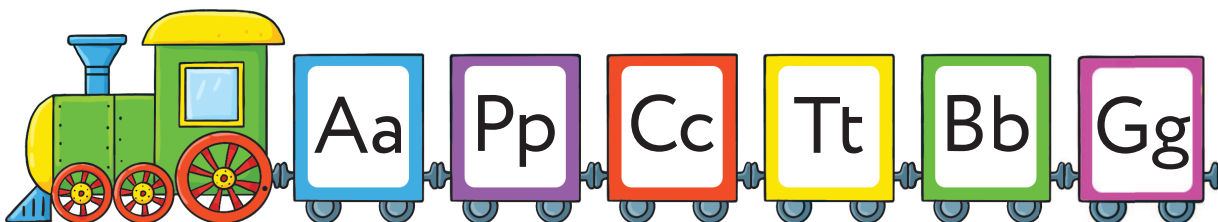
a bag [bæg] — сумка



a cap

1

Назови буквы.





2

Соедини маленькие и большие буквы.




БУКВЫ И ЗВУКИ

Некоторые буквы передают только один звук. Посмотри на слово **ВАТ**. Первая буква **в** передаёт звук [b].




Последняя буква **т** — [t].


А теперь взгляни на слово **сар**. Последняя буква **р** читается в нём как [p].




Есть буквы, которые могут передавать несколько звуков. Например, буква **c** в уже известном тебе слове **car** читается [k], но может читаться [s] в других словах.



Буква **Gg** читается [g] и [dʒ].



Слово **BAG** оканчивается на букву **g**, которая читается [g]. Буква **Aa** — хозяйка целых трёх звуков!



Пока мы познакомимся с двумя звуками этой буквы, [ə] и [æ]. Они хотят с тобой поздороваться. Посмотри, какой сильный звук [æ] и какой слабый звук [ə]. Вообще-то он очень хороший, но его надо произносить тихонько, без усилий.

Приведём такой пример: **A CAT**. Маленькое слово **a** читается [ə] и показывает, что мы говорим о какой-нибудь одной кошке. Буква **a** в слове **cat** читается [æ].

А теперь посмотри на слова и скажи, где буква а читается [ə], а где [æ].

a cat
a bat
a cap
a bag



Третий звук [eɪ] буквы Аа тоже сильный, но о нём мы поговорим позже.

3 Соедини линией буквы с их звуками. Вот так:

4 Соедини линией слова с картинками.



a bag
a cap
a bat
a cat



5 Прочитай.

| | | |
|-----|-----|-----|
| bat | cat | cap |
| bat | cat | cap |
| bat | cat | cap |



| | | | |
|-------|-------|-------|-------|
| a cat | a bat | a bag | a cap |
| a cat | a bat | a bag | a cap |
| a cat | a bat | a bag | a cap |


6 Прочитай слова. Подбери слово к картинке и обведи его кружком. Вот так:

a cat, a bat, a bag, **a cap**

a bat, a bag, a cap, a cat

a cap, a bag, a cat, a bat

a cat, a bag, a cap, a bat



Сколько раз тебе встретилось слово **cat**? Найди его, покажи и прочитай.

2

Make a cake, Kate!

 ЗАПОМНИ НАЗВАНИЯ БУКВ

Ee [i:] Jj [dʒeɪ] Kk [keɪ]

Ll [el] Mm [em] Nn [en]

 НОВЫЕ СЛОВА



Kate

Kate [keɪt] – имя девочки

Jane [dʒeɪn] – имя девочки

a plate [pleɪt] – тарелка


a cake [keɪk] – пирожное, торт

take [teɪk] – брать, взять


make [meɪk] – делать, сделать



Jane





a plate




a cake

1 Назови буквы.

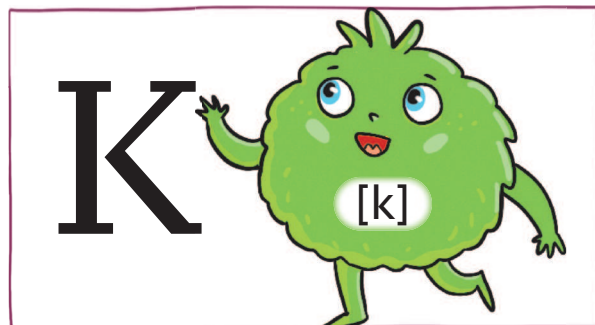





2 Соедини одинаковые большие и маленькие буквы.




БУКВЫ И ЗВУКИ

Ты уже знаешь, что некоторые буквы могут передавать только один звук, например буквы Nn, Ll, Mm и Kk.



Ты помнишь, что буква Аа читается [ə] и [æ]? Например, [ə'kæt]. Теперь третий звук этой буквы [eɪ] хочет с тобой познакомиться.

Посмотри!



Он немножко заважничал, потому что его зовут так же, как и букву **Aa** — [eɪ]. Этот звук живёт в таких словах, как **make** [meɪk], **take** [teɪk], **plate** [pleɪt], **cake** [keɪk] и многих других. Обрати внимание, что в конце всех этих слов стоит буква **e**, но она не читается, она немая. Для чего же она нужна? А для того, чтобы показать, как следует прочитать букву **Aa**.

Сравни:

| | |
|------|-----|
| [eɪ] | [æ] |
| Kate | cat |
| cake | cap |

Имя девочки **Jane** начинается с буквы **Jj** [dʒeɪ]. Запомни, что эта буква — хозяйка звука [dʒ]. Он хочет с тобой познакомиться и машет тебе флажком.



Последняя буква **e** в слове **Jane**, как ты уже знаешь, пишется, но не читается.

3 Соедини линией буквы с их звуками. Вот так:

[m] [n] [l]

[dʒ] j l k

n m [k]

4 Соедини линией слова с картинками. Вот так:

Kate

Jane

a plate

a cake

5 Прочитай каждое слово по два раза.

| | | | | | |
|------|------|-------|------|------|------|
| Kate | Jane | plate | cake | take | make |
| Kate | Jane | plate | cake | take | make |

ЗАПОМНИ

Запомни, как можно попросить кого-нибудь что-то сделать. Посмотри на картинки.



Мама говорит: «Кейт, возьми пирожное!»



А бабушка просит Кейт испечь торт.

 6 Прочитай и переведи.

Kate, take a cake. Jane, take a cake. Jane, take a plate.
Kate, take a plate. Jane, make a cake. Kate, make a cake.

Сколько раз тебе встретилось слово **cake**? Найди его, покажи и прочитай.

 7 Выучи рифмовку.


Kate (2 p.), make a cake.
Jane (2 p.), take a plate.

8 Прочитай слова. Подбери слово к картинке и обведи его кружком. Вот так:

Jane, Kate, a plate, a cake



a plate, Jane, Kate, a cake



Kate, a cake, a plate, Jane



a cake, Jane, Kate, a plate

