

Шиканян, Татьяна Дмитриевна.

Ш57 Цветники. 95 простых композиций для любого уголка сада / Татьяна Шиканян. — Москва : Эксмо, 2021. — 240 с. : ил.

В любом уголке сада правильно подобранная композиция может стать настоящим украшением с ранней весны до поздней осени. В этой книге представлены классические и современные композиции для разных условий вашего участка: на открытых солнечных местах и в тени, у подпорных стенок и у воды. На ваш выбор схемы в фотографиях малых и больших цветников, состоящих из двух и более растений. Автор предлагает монохромные и стильные контрастные сочетания цветов. Подробные профессиональные рекомендации по правильному подбору растений и гармоничной организации пространства помогут вам создать свои неповторимые цветочные композиции!

УДК 635.9
ББК 42.374

ISBN 978-5-04-116971-8 (розы)
ISBN 978-5-699-82959-0 (луки)

© Шиканян Т.Д., текст, фото, 2021
© Лысиков А.Б., фото, 2021
© Оформление. ООО «Издательство «Эксмо», 2021

Все права защищены. Книга или любая ее часть не может быть скопирована, воспроизведена в электронной или механической форме, в виде фотокопии, записи в память ЭВМ, репродукции или каким-либо иным способом, а также использована в любой информационной системе без получения разрешения от издателя. Копирование, воспроизведение и иное использование книги или ее части без согласия издателя является незаконным и влечет уголовную, административную и гражданскую ответственность.

Издание для досуга

ПОДАРОЧНЫЕ ИЗДАНИЯ. ЛАНДШАФТНЫЙ ДИЗАЙН

Шиканян Татьяна Дмитриевна

ЦВЕТНИКИ

95 ПРОСТЫХ КОМПОЗИЦИЙ ДЛЯ ЛЮБОГО УГОЛКА САДА

Главный редактор *Р. Фасхутдинов*. Ответственный редактор *Т. Сова*
Младший редактор *И. Жукова*. Художественный редактор *Г. Булгакова*
Редактор *Д. Князева*. Верстка *Н. Кравчук*
Корректор *К. Лукьянец*

Страна происхождения: Российская Федерация
Шығарылған елі: Ресей Федерациясы

ООО «Издательство «Эксмо»

123308, Россия, город Москва, улица Зорге, дом 1, строение 1, этаж 20, каб. 2013.
Тел.: 8 (495) 411-68-86.

Home page: www.eksmo.ru E-mail: info@eksmo.ru

Өндіруші: «ЭКСМО» АҚБ Баспасы,

123308, Ресей, қала Маскеу, Зорге көшесі, 1 үй, 1 ғимарат, 20 қабат, офис 2013 ж.
Тел.: 8 (495) 411-68-86.

Home page: www.eksmo.ru E-mail: info@eksmo.ru.

Тауар белгісі: «Эксмо»

Интернет-магазин: www.book24.ru

Интернет-магазин: www.book24.kz

Интернет-дүкен: www.book24.kz

Импортер в Республику Казахстан ТОО «РДЦ-Алматы».
Қазақстан Республикасындағы импорттаушы «РДЦ-Алматы» ЖШС.
Дистрибьютор и представитель по приему претензий на продукцию,
в Республике Казахстан: ТОО «РДЦ-Алматы»
Қазақстан Республикасында дистрибьютор және өнім бойынша арыз-талаптарды
қабылдаушының өкілі «РДЦ-Алматы» ЖШС,
Алматы қ., Домбровский көш., 3-ғ., литер Б, офис 1.
Тел.: 8 (727) 251-59-90/91/92; E-mail: RDC-Almaty@eksmo.kz
Өнімнің жарамдылық мерзімі шектелмеген.
Сертификация туралы ақпарат сайты: www.eksmo.ru/certification
Сведения о подтверждении соответствия издания согласно законодательству РФ
о техническом регулировании можно получить на сайте Издательства «Эксмо»
www.eksmo.ru/certification
Өндірген мемлекет: Ресей. Сертификация қарастырылмаған

Дата изготовления / Подписано в печать 27.01.2021. Формат 84x108¹/₁₆.

Печать офсетная. Усл. печ. л. 25,2.

Тираж 3000 (1500 (розы) + 1500 (луки) экз. Заказ

ПРИСОЕДИНЯЙТЕСЬ К НАМ!



МЫ В СОЦСЕТЯХ:

- [eksmolive](#)
- [eksmo](#)
- [eksmolive](#)
- [eksmo.ru](#)
- [eksmo_live](#)
- [eksmo_live](#)

12+

book 24.ru

Официальный
интернет-магазин
издательской группы
“ЭКСМО-АСТ”

В электронном виде книги издательства вы можете
купить на www.litres.ru

ЛитРес:
один клик до книги



СОЛНЦЕ

- 10 ▶ Большие цветники
- 74 ▶ Средние цветники
- 106 ▶ Малые цветники



20

ПОЛУТЕНЬ

- 158 ▶ Большие цветники
- 182 ▶ Средние цветники
- 202 ▶ Малые цветники



161

ТЕНЬ

- 218 ▶ Большие цветники
- 226 ▶ Средние цветники
- 230 ▶ Малые цветники



218





не от автора

*Вы в сад ко мне зашли
 Полюбоваться вишнею цветущей,
 Я рад.
 Когда цветы осыпятся,
 Скучать я буду.*

*Осикоти-но Мицунэ, японский поэт
 Перевод: И.Воронина*

Перед вами последняя книга Татьяны Шиканян. Осенью 2020 года ее не стало. К сожалению, завершив эту книгу, она не успела написать приветственные слова своим дорогим читателям.

На Востоке говорят: «Сад жив, пока жив садовник». Хочется верить, что это все же литературное преувеличение и что книги, возможно, долговечнее сада, ведь они могут пережить и автора, и время.

Заинтересовавшись ландшафтным дизайном после 40 лет, к 69 годам Татьяна Шиканян написала множество книг и статей о садах, сделала несколько успешных проектов, организовала большое количество маршрутов по лучшим садам России и других стран.

Те, кто знал ее лично, помнят ее жизнелюбие, увлеченность, оптимизм, постоянное желание развиваться и любовь к путешествиям! Надеемся, что эта книга вам понравится и в ней вы найдете что-то новое, интересное и полезное. Нам бы этого очень хотелось.




Семья автора

УСЛОВНЫЕ ОБОЗНАЧЕНИЯ

Сложность ухода

-  – простая
-  – средняя
-  – сложная

Полив

-  – скудный
-  – умеренный
-  – обильный

Пик цветения

-  05 – май
-  06 – июнь
-  07 – июль





СОЛНЦЕ

▽ Большие цветники

- Пестро, ярко, весело
- Багрянец и розовая дымка
- Буйство красок
- Классика садового жанра
- Композиция в желтых тонах
- Созвучие форм и фактур
- Трехрядный цветник
- Лиловая серенада

▽ Средние цветники

- Августа яркие краски
- Акварельная композиция с розами
- Альянс классики и экзотики
- Бело-синий цветник
- Зимний миксбордер
- Компаньоны для пиона
- Природный луг в саду
- Ситцевый цветник

▽ Малые цветники

- Ароматный цветник
- Игра цвета
- Воздушная красота
- Изящное трио
- Контраст соцветий
- Летний цветник
- Серебро и бордо
- Монарда правит балом

Пестро, ярко, весело



Возбуждающий красный, насыщенный оранжевый, яркий желтый, сверкающий пурпурно-фиолетовый – эти краски превосходны для участков, расположенных на самом солнце. Там их богатые роскошные оттенки смотрятся особенно хорошо.

Главный акцент композиции – роскошные лилии. Они высажены в правой части. Все внимание обращено на них – высокие, статные с крупными ярко-оранжевыми цветками с черными крапинками на лепестках. Когда нужно яркое цветочное пятно, лучше лилий не найти.

В центре композиции расположилась шпалера в виде конуса из пяти бамбуковых палок толщиной с мизинец. Ее обвивает лиана – долихос с яркими сине-фиолетовыми цветками и лиловыми стручками. ▷

СОВЕТ:

В средней полосе России крокосмия с мелкими цветками может зимовать под укрытием из сухих листьев с пленкой сверху для защиты от излишней сырости. Крупноцветковые сорта на хранение нужно выкапывать в конце октября. Клубнелуковицы отряхивают от земли, подсушивают, обрезают стебли и листья на высоте 5 см и хранят в сухом торфе, в ящиках при температуре +5...+7°C.





На переднем плане композиции высажен окопник крупноцветковый 'Goldsmith' с овальными белоокаймленными листьями, покрытыми волосками. В мае он усыпан симпатичными сливочно-желтыми цветками, собранными в небольшие соцветия-завитки.

Сразу за окопником – кореопсис мутовчатый 'Zagreb' с многочисленными золотистыми «ромашками» на фоне иглоподобных листьев. Далее – однолетний мак самосейка. К сожалению, у нас в стране выращивание многих видов этого растения запрещено. Чтобы не навлекать на себя гнев правоохранительных органов, лучше заменить его любым другим ярким однолетником. Правее мака – календула лекарственная. Завершают передний план кустики гравилата гибридного и фуксия с желто-зелеными листьями. В нашей полосе последняя не зимует, поэтому, если вы не ярый фанат фуксии, ее можно заменить на куст спиреи Бумальда 'Gold Flame' или любой другой желтолистный сорт спиреи.

В среднем ряду по краям высажены кусты крокосмии обыкновенной с оранжевыми и красными цветками и мечевидными листьями, собранными в густые пучки. На зиму это растение нужно выкапывать. Поэтому, если не хочется лишних хлопот, можно заменить крокосмию на лилейник, подобрав яркие сорта с не очень крупными цветками.

Для гармоничного восприятия этой композиции чрезвычайно важен задний план. Для контраста с оранжевыми, желтыми и красными цветками тут высажен пузыреплодник 'Diabolo' с темно-пурпурными листьями. Справа от него – неприхотливая красная роза 'Champlain' из канадской серии. Слева посажен желтолистный чубушник 'Aureus'.

1. Окопник крупноцветковый (Symphytum grandiflorum) 'Goldsmith'

Высота: 30 см. **Ширина:** 30 см.

Срок цветения: май.

2. Крокосмия обыкновенная (Crococsmia x crocosmiiflora) 'Spitfire'

Высота: 100 см. **Ширина:** 110 см.

Срок цветения: июль–август.

3. Чубушник венечный (Philadelphus coronarius) 'Aureus'

Высота: 150 см. **Ширина:** 150 см.

Срок цветения: июнь – середина июля.

4. Пузыреплодник калинолистный (Physocarpus opulifolius) 'Diabolo'

Высота: 350 см. **Ширина:** 350 см.

Срок цветения: июнь.

5. Космея дваждыперистая (Cosmos bipinnatus)

Высота: 80–100 см. **Ширина:** 80 см.

Срок цветения: июнь – август.

6. Кореопсис мутовчатый (Coreopsis verticillata) 'Zagreb'

Высота: 30–40 см. **Ширина:** 20 см.

Срок цветения: середина июня – сентябрь.

7. Мак-самосейка (Papaver rhoeas)

Высота: 60 см. **Ширина:** 30 см.

Срок цветения: июнь – август.

8. Гиацинтовые бобы (Dolichos lablab)

Высота: 200 см. **Ширина:** 100 см.

Срок цветения: конец июня – сентябрь.

9. Календула лекарственная (Calendula officinalis)

Высота: 20–75 см. **Ширина:** 30 см.

Срок цветения: июнь – август.

10. Хризантема гибридная (Chrysanthemum x hybridum) 'Doria Orange'

Высота: 80–100 см. **Ширина:** 80 см.

Срок цветения: август–сентябрь.

11. Роза гибридная (*Rosa x hybrida*) 'Champlain'

Высота: 100–125 см. Ширина: 100 см.

Срок цветения: июнь – август.

12. Лилия ланцетолистная (*Lilium lancifolium*)

'Splendens'

Высота: 150–200 см. Ширина: 100 см.

Срок цветения: июль.

13. Крокосмия обыкновенная (*C. x crocosmiiflora*) 'Emberglow'

Высота: 30–60 см. Ширина: 80 см.

Срок цветения: июль–август.

14. Крокосмия обыкновенная (*C. x crocosmiiflora*)

Высота: 60–80 см. Ширина: 80 см.

Срок цветения: июль–август.

15. Гравилат гибридный (*Geum x hybridum*)

Высота: 30–60 см. Ширина: 30 см.

Срок цветения: май–июнь.


16. Фуксия магелланская (*Fuchsia magellanica* var. *gracilis*) 'Aurea'

Высота: 80 см. Ширина: 80 см.

Срок цветения: июнь – август.

СОВЕТ:

Высота долихоса может достигать нескольких метров. Но только при соблюдении нескольких условий: вы выращиваете это растение через рассаду (посев в конце апреля), устанавливаете для него подходящую опору, сажаете в богатую жирную нейтральную почву.



Багрянец и розовая дымка



Звезда этого цветника – однолетний злак перистошети́нный щетинистый. У него роскошные поникающие, пурпурные, рыхлые метелки и темно-пурпурные плоские листья. Яркая окраска этого злака поддержана пурпурно-розовыми крупными щитками соцветий невысокого посконника пурпурного ‘Little Joe’, которые буквально парят над цветником на прямых темно-пурпурных, почти черных стеблях.

Перед посконником – колеус гибридный. Его основное достоинство – овальные, крупнозубчатые по краям листья, по форме напоминающие крапивные. Разнообразие окрасок сортов этого растения просто поражает. Но в данной композиции использован сорт с эффектными, насыщенными, малиново-пурпурными однотонными листьями, которые поддерживают по цвету другие растения этого цветника. В нашем климате колеус используется как летник. Ему требуется защищенное, солнечное или полутеневое место, богатая легкая почва. Необходимы регулярные обильные поливы, опрыскивания и подкормки каждые две недели. Но самое главное – формирующая обрезка, при которой надо вырезать вытянувшиеся побеги.

Очитник телефиум ‘Herbstfreude’ с мясистыми листьями и густыми щитковидными пурпурно-красными соцветиями поддерживает пурпурную тему композиции. У однолетней клеомы колючей, высаженной перед посконником, красивы не только великолепные розово-пурпурные цветки с длинными пурпурными тычинками, похожие на экзотических насекомых, но и сложные листья с короткими прилистниками в виде шипов. Цветки клеомы распускаются снизу вверх. Из отцветших цветков образуются горизонтально расположенные узкие коробочки на длинных плодоножках, украшающие растения. Рядом с клеомой хорошо смотрится агератум Хоустона – еще один многолетник, который в условиях средней полосы России мы выращиваем как летник.

На переднем плане контрастирует с яркими представителями цветника сорт стахиса шерстистого ‘Big Ears’ с крупными зеленовато-серыми войлочными листьями.



**СОВЕТ:**

Стахис шерстистый – растение вполне неприхотливое, нормально растет на любой земле, но лучше всего себя чувствует на хорошо освещенных участках с хорошо дренированной почвой. Если место будет слишком сырое, обязательно погибнет за зиму.

1. Агератум Хоустона (*Ageratum houstonianum*)

Высота: 50 см. Ширина: 40 см.

Срок цветения: июнь – сентябрь.

2. Перистощети́нный щети́нистый (*Pennisetum setaceum*)

Высота: 130 см. Ширина: 100 см.

Срок цветения: июль–август.

3. Стахис шерстистый (*Stachys byzantina*) 'Big Ears'

Высота: 25 см. Ширина: 20 см.

Срок цветения: июнь – сентябрь.

4. Посконник сомнительный (*Eupatorium dubium*) 'Little Joe'

Высота: 90–100 см. Ширина: 60 см.

Срок цветения: июль–август.

5. Клеома колючая (*Cleome spinosa*)

Высота: 150 см. Ширина: 100 см.

Срок цветения: июнь – сентябрь.

6. Очитник гибридный (*Hylotelephium x hybridum*) 'Herbstfreude'

Высота: 40–60 см. Ширина: 50 см.

Срок цветения: август–сентябрь.

7. Колеус гибридный (*Coleus x hybrida*)

Высота: 60–70 см. Ширина: 50 см.

Срок цветения: июнь.

8. Бархатцы отклоненные (*Tagetes patula*)

Высота: 20–30 см. Ширина: 20 см.

Срок цветения: июнь – сентябрь.

9. Гейхера гибридная (*Heuchera x hybrida*) 'Obsidian'

Высота: 25 см. Ширина: 40 см.

Срок цветения: июнь.

10. Бальзамин Уоллера (*Impatiens walleriana*)

Высота: 15–20 см. Ширина: 20 см.

Срок цветения: июнь – сентябрь.



Буйство красок



В первой половине лета многие декоративные злаки не представляют интереса, но к августу они подрастают и зацветают, сменяя отцветшие летние декорации садовой сцены и демонстрируя свои потрясающие возможности. Их оригинальный облик обязательно привлечет того, кто стремится сделать свой сад выразительным.

На заднем плане с левой стороны композиции высажен сорт проса прутьевидного 'Strictum' с сизо-зелеными узкими листьями. Осенью они становятся охристыми. Все части растения прочные, сохраняются даже зимой.

Злаки требуют мощных ярких и неприхотливых растений-компаньонов, цветущих с ними ▷



1. Лихнис корончатый (*Lychnis coronaria*)

Высота: 90–100 см. Ширина: 100 см.

Срок цветения: июнь–июль.

2. Просо прутьевидное (*Panicum virgatum*) 'Strictum'

Высота: 200 см. Ширина: 80 см.

Срок цветения: август–сентябрь.

3. Монарда гибридная (*Monarda x hybrida*) 'Scorpion'

Высота: 80 см. Ширина: 100 см.

Срок цветения: июль–август.

4. Монарда гибридная (*M. x hybrida*) 'Cambridge Scarlet'

Высота: 100 см. Ширина: 100 см.

Срок цветения: июль–август.

5. Золотарник гибридный (*Solidago x hybrida*) 'Golden Mosa'

Высота: 120–130 см. Ширина: 150 см.

Срок цветения: август.

6. Мыльнянка лекарственная (*Saponaria officinalis*) 'Flore pleno'

Высота: 100 см. Ширина: 150 см.

Срок цветения: июль – начало августа.

7. Вербейник густоцветковый (*Lysimachia barystachys*)

Высота: 50–60 см. Ширина: 100 см.

Срок цветения: конец июля – середина августа.

8. Флокс метельчатый (*Phlox paniculata*) 'Маргри'

Высота: 80 см. Ширина: 100 см.

Срок цветения: конец июля – начало августа.