

А. В. Пономарева

Знакомимся с окружающим миром



#эксмодетство

Москва

2022



УДК 373.2
ББК 74.102
П56

Иллюстрации *П. Северцова*

Дизайн обложки *В. Окладниковой*

В оформлении обложки использованы иллюстрации:
©Azuzl, Cernecka Natalja, Vectorpocket/ Shutterstock.com.
Используется по лицензии от Shutterstock.com.

Во внутреннем оформлении использованы иллюстрации:
©Haso, Aluna1, Lyudmyla Kharlamova, Eroshka, Catrin1309, Klara Viskova, Ksenya Savva, ArtSilkscafeV, RoMashkaVector, Nata_Alhontess, Bodor Tivadar, aarrows, Avdeeva Ina, handini_atmodiwiryo, aniana, Uliia Solovieva. cgterminal, Kretsu Nataliya, Light-Dew, Viktoriiia_P, Irina Zhuck, leya_not_a_princess, ya_mayka, Elena Parshina, Light-Dew, Codrut Crososchi, Zoran Milic, Luis Line, Studio_G, tutsi, Azuzl, Bannykh Alexey Vladimirovich, Fafarumba, Karkas, Oleon17, Sammy33, Annika Gandelheid, Elen Koss, MitrushovaArt, Yoko Design, shoosarts, godfather744431, Ola_view, nadiia_oborska, Big Boy, ollikeballoon, grmarc, Nikolaeva, Bodor Tivadar, Victoria Sergeeva, happyday337, Pand P Studio, falisdeka, P4tcreativa, nikiteev_konstantin, ArtMari, Yevgen Kravchenko, Fafarumba, Andiz.od, Yevgen Kravchenko, Magicleaf, nickolai_self_taught, abbydesign, Elena Parshina, Magicleaf, MargarRita44, 4LUCK, BTSK, In Art, rraya, aksol, Oceloti, Ekaterina Glazkova, Nata_Alhontess, Svesla Tasla, olgashashok, Lina Keil, Iraida Bearlala, Net Vector, Evgeny Turaev, Bodor Tivadar, ArtMari, Mirifada, CoSveta, ТРҮХА_ILLUSTRATION, pikepicture, Morphart Creation, Klara Viskova, art of line, Haso, Smirnova Galina, Elegant Solution, Epine, igor malovic, Elala, Martha Kraft, Vectorfair, Epine, Visual Generation, falisdeka, Ala Sharahlazava, Tiverets, linear_design, Asmedei / Shutterstock.com
Используется по лицензии от Shutterstock.com

Пономарева, Алла Владимировна.

П56 Знакомимся с окружающим миром / А. В. Пономарева. — Москва : Эксмо, 2022. — 80 с. : ил. — (Светлячок. Скоро в школу!).

ISBN 978-5-04-164162-7

Основная задача пособия, соответствующего ФГОС, — развить у дошкольников познавательные способности, расширить и углубить их познания об окружающем мире. Книга рассчитана на совместную работу взрослого и ребёнка. Весь материал представлен в наглядной форме, соответствует возрастным особенностям и разбит на темы: семья, человек, игрушки, овощи и фрукты, грибы, дикие и домашние животные, космос и другие. Увлекательные задания способствуют развитию воображения, а также помогут ребёнку проявить эрудицию.

Адресовано старшим дошкольникам, их родителям, педагогам для качественной подготовки к школе и может быть использовано как для индивидуальных занятий дома, так и в ДОУ.

**УДК 373.2
ББК 74.102**

ISBN 978-5-04-164162-7

© Пономарева А. В., 2022
© Оформление. ООО «Издательство «Эксмо», 2022





УВАЖАЕМЫЕ РОДИТЕЛИ!

В книге вы найдете интересные занимательные задания, направленные на расширение и углубление знаний ребёнка об окружающем его мире. Весь материал распределён по темам и соответствует возрастным особенностям старших дошкольников.

Выполняя тщательно подобранные и апробированные на практике увлекательные игровые упражнения, ребёнок познакомится с растительным и животным миром, профессиями людей, получит информацию о рыбах, птицах, насекомых, посуде, фруктах, овощах, семье, временах года и их признаках, планетах солнечной системы.

Все задания способствуют развитию воображения, логики, мышления, а также помогут ребёнку проявить эрудицию, научиться анализировать, сравнивать, обобщать, классифицировать, находить закономерности. Дошкольнику будет интересно рассматривать картинки, максимально приближенные к натуральным, и отвечать на познавательные вопросы.

Чаще хвалите ребёнка и вместе радуйтесь его достижениям! Это очень важно для него!

Мы надеемся, что наше пособие поможет ребёнку узнать много нового и интересного, расширить кругозор и развить познавательные способности.

Желаем успеха!





СЕМЬЯ

1 Назови каждого члена семьи. Кого держит на руках мама? Какой питомец живёт в семье?



ПАПА




МАМА



БАБУШКА



ДЕДУШКА



СЫН



ЩЕНОК







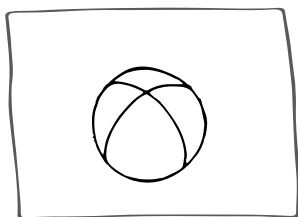


ДОЧЬ





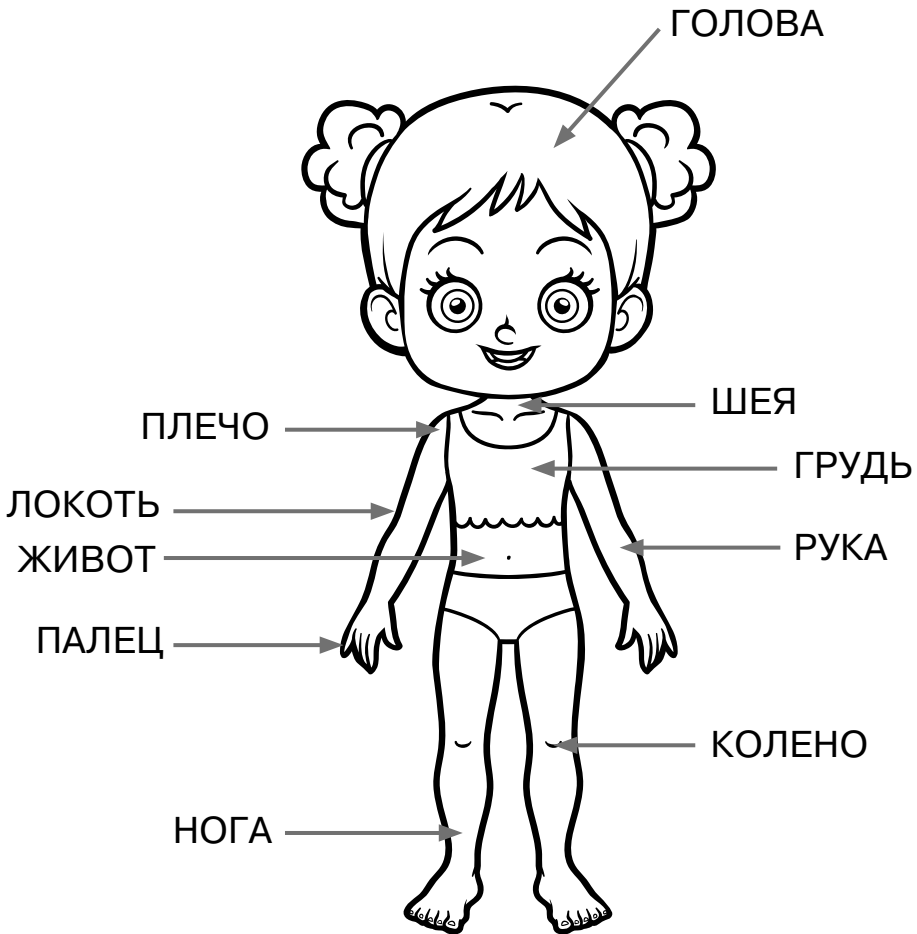
2 Найди эти предметы в комнате и обведи в кружок.





ЧЕЛОВЕК

- 1** Это кукла Нина. Покажи части её туловища. А теперь посмотри в зеркало и покажи эти же части тела у себя.




- Зачем нам нужны уши, нос, глаза?
- Для чего предназначены голова, руки, ноги?

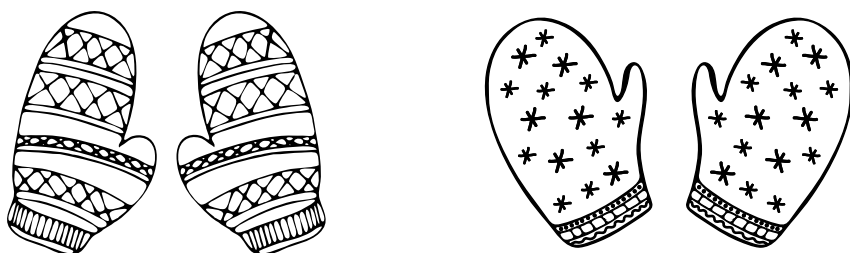
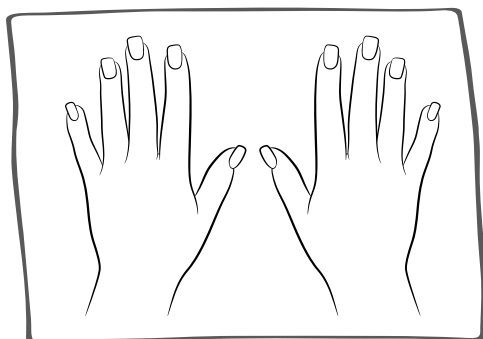




2 Найди одинаковых малышей и соедини их.



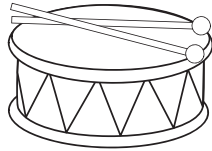
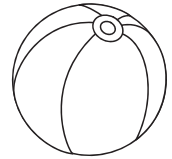



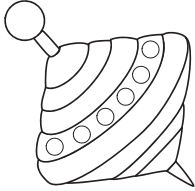
3 Это левая и правая рука. Какие рукавички подойдут на правую, а какие — на левую руку? Соедини линиями. Нарисуй часы на каждой руке.







ИГРУШКИ

1 Что изображено на картинках? Назови эти предметы одним словом.




2 Обведи по пунктиру. Раскрась игрушки.

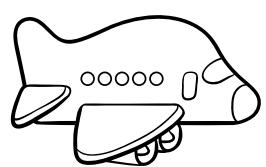





3 Какие игрушки спрятались на рисунке? Найди их и обведи по контуру.



4 Подбери к каждому изображению игрушки слово, обозначающее действие.




САМОЛЁТИК — ...




УТКА — ...



ТЕЛЕФОН — ...



КОНЬ-КАЧАЛКА — ...







КУКЛА — ...


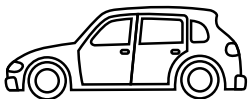






5 Найди рамку, на которой мяч лежит за мишкой, и раскрась его.





6 Найди такую же машинку, как в рамке и обведи в кружок.





7 Сравни игрушки на полках. Каких игрушек нет на левой полке? Нарисуй их в рамке.





ОСЕНЬ

1 Какая погода осенью? Что делают животные?

