



УЗОР 1  
Страница 8



УЗОР 2  
Страница 10



УЗОР 3  
Страница 12



УЗОР 4  
Страница 14



УЗОР 5  
Страница 16



УЗОР 6  
Страница 19



УЗОР 7  
Страница 20




УЗОР 8  
Страница 22



УЗОР 9  
Страница 24



УЗОР 10  
Страница 27



УЗОР 11  
Страница 28



УЗОР 12  
Страница 31



УЗОР 13  
Страница 32



УЗОР 14  
Страница 35



УЗОР 15  
Страница 36

# Содержание





УЗОР 16  
Страница 38



УЗОР 17  
Страница 41



УЗОР 18  
Страница 43



УЗОР 19  
Страница 44



УЗОР 20  
Страница 46



УЗОР 21  
Страница 48



УЗОР 22  
Страница 50



УЗОР 23  
Страница 53



УЗОР 24  
Страница 54



УЗОР 25  
Страница 58



УЗОР 26  
Страница 61



УЗОР 27  
Страница 63



УЗОР 28  
Страница 65



УЗОР 29  
Страница 67



УЗОР 30  
Страница 70






УЗОР 31  
Страница 72



УЗОР 32  
Страница 74



УЗОР 33  
Страница 76



УЗОР 34  
Страница 78



УЗОР 35  
Страница 80



УЗОР 36  
Страница 82



УЗОР 37  
Страница 84



УЗОР 38  
Страница 87



УЗОР 39  
Страница 88



УЗОР 40  
Страница 91





нет п. (петли)



раппорт узора



лиц. п. (лицевая петля)



изн. п. (изнаночная петля)



скрещ. п. (скрещенная петля): в лиц. ряду скрещ. лиц., в изн. ряду скрещ. изн.



накид



1 лиц. п. в след. п., оборачивая нить дважды вокруг спицы



снять п. непровязанной (в лицевом ряду нить за работой, в изн. ряду нить перед работой)



5 изн. п. вместе



нижняя лиц. п.: спустить 1 п. с левой спицы на 6 рядов ниже до 2-го ряда, провязать лиц. п. на 2-м ряду



двойной накид, после него 1 лиц. п.



2 лиц. п. вместе с наклоном вправо: ввести правую спицу в обе петли через 2 п. и провязать их вместе лиц.



2 лиц. п. вместе с наклоном влево: 1 п. снять, след. п. провязать лиц. и протянуть через снятую п.

# Условные обозначения





Наберите количество п. кратное 22.

**Ряд 1, 3, 5 и 7 (лс):** \*1 лиц. п., 1 изн. п., накид дважды, [1 лиц. п., 1 изн. п.] дважды, 1 лиц. п., 2 убавления вправо, [1 изн. п., 1 лиц. п.] 5 раз, 1 изн. п.\*; повтор. от \* до конца ряда.

**Ряд 2 и все четные ряды (ис):** вяжутся резинкой 1 лиц. п., 1 изн. п. (2 накида провязать 1 лиц. п., 1 изн. п.).

**Ряды 9, 11, 13 и 15 (лс):** \*[1 лиц. п., 1 изн. п.] 6 раз, 2 убавления влево, [1 лиц. п., 1 изн. п.] дважды, 1 лиц. п., накид дважды, 1 изн. п.\*; повтор. от \* до конца ряда.

Повторите ряды 1—16 для узора.



Наберите количество п., кратное 4 плюс 2.

**Ряд 1 (лс):** \*2 лиц. п., 2 лиц. п. вместе с наклоном вправо, накид\*, повтор. от \* до послед. 2 п., в конце 2 лиц. п.

**Ряды 2, 4, 6, 8, 10 и 12 (ис):** провяжите изн. п.

**Ряд 3 (лс):** \*1 лиц. п., 2 лиц. п. вместе с наклоном вправо, накид, 1 лиц. п.\* , повтор. от \* до послед. 2 п., в конце 2 лиц. п.

**Ряд 5 (лс):** \*2 лиц. п. вместе с наклоном вправо, накид, 2 лиц. п.\* , повтор. от \* до послед. 2 п., в конце 2 лиц. п.

**Ряд 7 (лс):** 1 лиц. п., \*накид, 2 лиц. п. вместе с наклоном влево, 2 лиц. п.\* , повтор. от \* до послед. п., в конце 1 лиц. п.

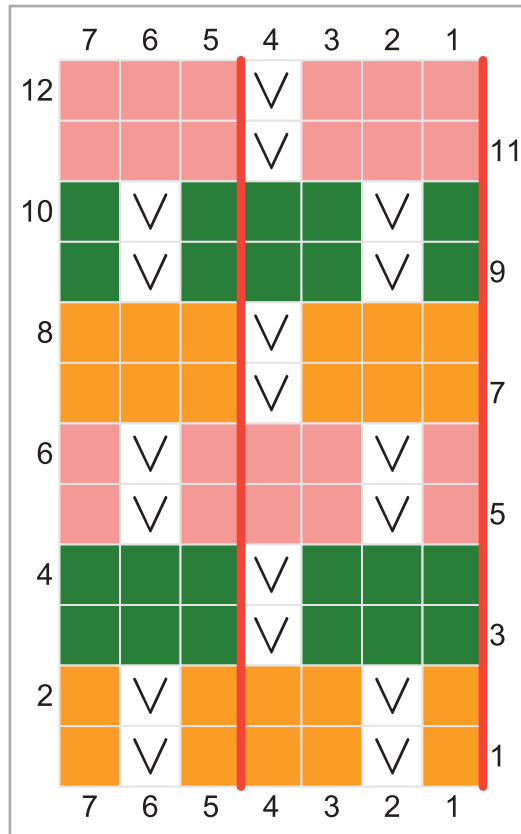

**Ряд 9 (лс):** 1 лиц. п., \*1 лиц. п., накид, 2 лиц. п. вместе с наклоном влево, 1 лиц. п.\* , повтор. от \* до послед. п., в конце 1 лиц. п.

**Ряд 11 (лс):** 1 лиц. п., \*2 лиц. п., накид, 2 лиц. п. вместе с наклоном влево\*, повтор. от \* до послед. п., в конце 1 лиц. п.

**Ряды 13, 15, 17 и 19 (лс):** 2 лиц. п., \*2 изн. п., 2 лиц. п.\* , повтор. от \* до конца ряда.

**Ряды 14, 16, 18 и 20 (ис):** \*2 изн. п., 2 лиц. п.\* , повтор. от \* до послед. 2 п., в конце 2 изн. п.

Повторите ряды 1—20 для узора.



# Узор 31

