

Г. П. ШАЛАЕВА

АНГЛИЙСКИЙ

БУКВАРЬ



Аванта

УДК 372.3/.4:811.111
ББК 74.268.1Англ
Ш18

Галина Петровна Шалаева

Печатается с разрешения издательства
ООО «Филологическое общество "СЛОВО"»

Шалаева, Галина Петровна.
Ш18 Английский букварь / Г. Шалаева. — Москва : Издательство АСТ :
СЛОВО, 2016. — 320 с.: ил.

ISBN 978-5-17-087501-6.

В книге «Английский букварь» применена эксклюзивная методика, которая поможет ребёнку не только быстро усвоить алфавит, но и успешно овладеть английским языком независимо от уровня развития способностей.

Эта новейшая методика имеет несомненное преимущество перед традиционным способом автоматического и скучного запоминания букв в алфавитном порядке. Она содержит познавательный аспект, так как с первых же букв строится на увлекательном сложении слов как пазлов: ребёнок самостоятельно и быстро начинает строить сначала слова, а затем и целые предложения. Кроме того, новый материал усваивается одновременно в двух видах: устном и письменном, что служит более прочной базой для овладения языком.

Книгу можно использовать как на уроках, так и дома для самостоятельной работы. Издание рекомендовано детям младшего школьного возраста.

УДК 372.3/.4:811.111
ББК 74.268.1Англ

ISBN 978-5-17-087501-6.



© ООО «Филологическое общество "СЛОВО"», 2009
© ООО «Издательство АСТ», 2016

Данная книга характеризуется несколькими особенностями, которые помогут Вашему ребёнку успешно овладеть иностранным языком независимо от уровня развития способностей.

Методика, применённая в нашей букваре, имеет ряд преимуществ по сравнению с традиционным автоматическим и скучным запоминанием букв в алфавитном порядке.

Во-первых, она содержит познавательный аспект, так как с первых же букв строится на увлекательном сложении слов как пазлов: малыш самостоятельно начинает строить сначала слова, а затем и целые предложения.

Во-вторых, новый материал будет усваиваться одновременно в двух видах: устном и письменном, то есть зрительном и моторно-графическом, что послужит более прочной базой для усвоения языка.

По своей структуре весь материал букваря разделён на рубрики. Рубрика «Правила чтения буквы» знакомит малышей с особенностями лексической стороны речи и объясняет разницу между артикуляцией английских и русских звуков.

Малыш сначала видит букву, запоминает её, произносит звуки, которые она обозначает, пишет эту букву. Затем он видит эту букву в слове и сам составляет слова с изученными буквами, снова произносит их, записывает, а затем уже строит целые предложения. Такая последовательность подачи материала гарантирует наиболее полное усвоение и запоминание его ребёнком.

Материал под рубрикой «Запомни эти слова» расширяет словарный запас ребёнка, доводя его до 350 лексических единиц. Используемая английская транскрипция даёт возможность овладеть произносительной стороной

английской речи, а также научиться читать вслух. Русский аналог транскрипции позволяет родителям, не знающим языка, проконтролировать правильность произнесения слов.

Рубрика «Прочитай» призвана помочь детям как можно быстрее овладеть произносительной стороной речи, а рубрика «Напиши» — графическими навыками.

Рубрика «Прочитай и переведи» даёт навыки чтения вслух и закрепляет чтение новых слов в предложениях.

Букварь может использоваться как для обучения в школе, так и для самостоятельного овладения.

Автор



Основные фонетические правила

В английском алфавите 26 букв: пять из них гласные, а остальные — 21 буква — согласные. Все слова содержат хотя бы одну гласную букву.


Открытым называется слог, который кончается на гласную, в том числе и на «немую» **e**:

name [neɪm] нэйм — имя

plane [pleɪn] плэйн — самолёт



Закрытый слог кончается на согласную:



tram [træm] трэм — трамвай

ant [ænt] энт — муравей

— В словах бывает иногда два ударения: одно основное, а другое второстепенное. Акцент всегда делается на основном ударении, оно обозначается так: '.


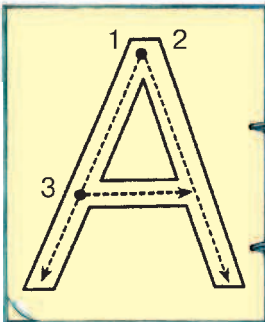

- второстепенное ударение ставится снизу: ,
- знак ударения всегда стоит перед ударным слогом

Cinderella [ˌsɪndəˈrelə] сіндэрэ́ла — Золушка




Буквосочетания читаются по правилам, которые будут указаны по мере прохождения букв, входящих в буквосочетания.

Aa

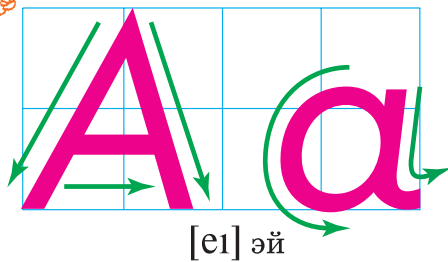


A A A A A A A

a a a a a a a



Посмотри внимательно на букву **A**.
Назови и опиши её.



Английская буква **A** похожа на русскую букву А. Буква **A** — первая буква алфавита. Она есть во многих словах.

Послушай, как звучит буква **A** в словах, и выучи правила её чтения.




ant

[ænt]

энт

муравей



apple

[æpl]

эпл

яблоко

Правила чтения буквы **A**

Английская буква **A** читается двойко: в закрытых слогах как русский звук [э], в открытых слогах как [эй].

Aa

[eɪ] эй

[æ] э

как [eɪ] эй



plane


[pleɪn]
плэйн
самолёт

Вася

name


[neɪm]
нэйм
имя

как [æ] э



tram

[træm]
трэм
трамвай



flag

[flæg]
флэг
флаг

Все эти слова начинаются с буквы **A**





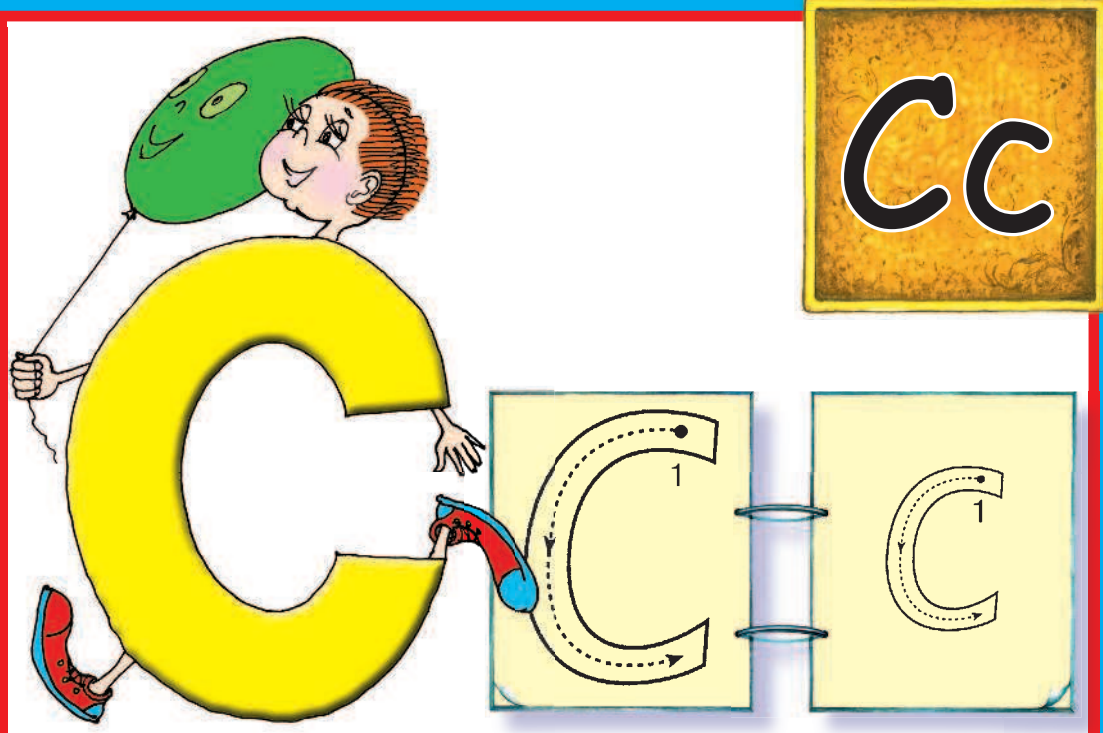
| | | | | |
|-----------------|--------------|----------|---|----------|
| Ant | [ænt] | энт | — | муравей |
| Acorn | ['eɪkɔ:n] | эйкон | — | жёлудь |
| Aquarium | [æk'weəriəm] | эквэриэм | — | аквариум |
| Axe | [æks] | экс | — | топор |
| Airplane | ['eəpleɪn] | эаплэйн | — | самолёт |

МЕТОДИЧЕСКИЕ УКАЗАНИЯ ДЛЯ РОДИТЕЛЕЙ


Чтобы ребёнок успешно усваивал материал букваря, нужно придерживаться следующих правил:

- Каждую букву и звук нужно повторять до полного усвоения ребёнком изучаемого материала.
- Лучше всего, чтобы взрослый сначала сам произносил звук, обращая внимание малыша на артикуляцию.
- На следующий день после изучения очередной буквы начинайте занятия с того, что попросите малыша назвать пройденную букву. Если ребёнок забыл, как она читается, не горячитесь, а терпеливо начните повторять всё сначала.
- Не будьте слишком «усердными» родителями, которые хотят, чтобы ребёнок разом выучил все буквы. В результате интерес малыша к учёбе пропадёт, и он перестанет усваивать материал.



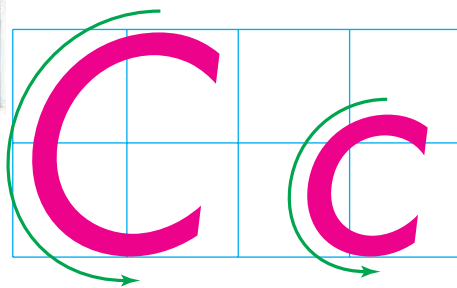


C C C C C C C C
C C C C C C C C





Посмотри внимательно на букву **C**.
Назови и опиши её.



[si:] си

Английская буква **C** похожа на русскую букву **С**.



Послушай, как звучит буква **C** в
словах, и выучи правила её чтения.



cup

[кʌп]
кап
чашка

castle


['kɑ:sl]
касл
зámок

Правила чтения буквы **C**

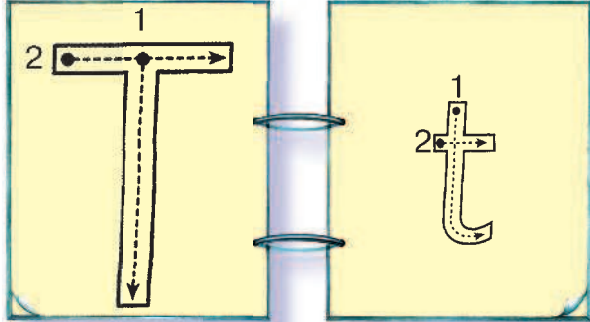


Английская буква **C** читается двояко: перед гласными буквами **e**, **i**, **y** она читается как русский звук [с], а перед остальными гласными, согласными и в начале слова как русский звук [к].

| Cc | |
|---|--|
| [s] с | [k] к |
| как [s] с | как [k] к |
|  |  |
| ice [aɪs] айс лёд | cow [kaʊ] ка́у корова |
|  |  |
| face [feɪs] фэйс лицо | cat [kæt] кэт кошка |

Все эти слова начинаются с буквы **C**



| | | | | |
|----------------|------------|---------|---|------------|
| C arrot | ['kærət] | кэ́рот | — | морковь |
| C lock | [klɒk] | клок | — | часы |
| C amel | ['kæməl] | кэ́мэл | — | верблю́д |
| C anary | [kə'neəri] | кэ́нэри | — | кана́рейка |



T T T T T T T T

t t t t t t t t

